


ΠΥΡΟΣΒΕΣΤΙΚΑ ΜΕΣΑ

<p>Γενικά Σχετική Νομοθεσία Π.Δ. 16/96 Ν. 71/88</p> 	<p>Σε κάθε επιχείρηση υπάρχουν υλικά που μπορούν να αναφλεγούν. Τα αποτελέσματα της φωτιάς μπορεί να είναι καταστροφικά για την επιχείρηση όχι μόνον από υλικές ζημιές αλλά και από τις ανθρώπινες απώλειες που ενδεχόμενα να υπάρξουν.</p> <p><i>Η λήψη μέτρων πρόληψης της πυρκαγιάς, αλλά και τα μέτρα αντιμετώπισης μίας πυρκαγιάς στα πρώτα στάδια εξέλιξής της είναι πρωταρχικό καθήκον όλων των επιχειρήσεων. Για τον λόγο αυτό, πριν από την έναρξη οποιασδήποτε επιχειρηματικής δραστηριότητας, επιβάλλεται από την νομοθεσία η ύπαρξη μελέτης πυροπροστασίας και η έκδοση πιστοποιητικού πυροπροστασίας, καθώς και η λήψη κατάλληλων μέτρων.</i></p>
	<p style="text-align: center;">ΘΥΜΗΘΕΙΤΕ</p> <ul style="list-style-type: none">❖ Πυροσβεστήρες νερού και αφρού δεν χρησιμοποιούνται ποτέ παρουσία ηλεκτρικού ρεύματος.❖ Ο πυροσβεστήρας διοξειδίου του άνθρακα δεν καταστρέφουν τον ηλεκτρονικό εξοπλισμό της επιχείρησης όπως κάνει ο πυροσβεστήρας ξηράς κόνεως.

ΠΥΡΟΣΒΕΣΤΙΚΑ ΜΕΣΑ

	 <p>ΔΙΟΞΕΙΔΙΟΥ ΤΟΥ ΑΝΘΡΑΚΑ</p>  <table border="1"><tr><td>ΥΓΡΑ</td></tr><tr><td>ΗΛΕΚΤΡΙΚΟ</td></tr></table>	ΥΓΡΑ	ΗΛΕΚΤΡΙΚΟ		
ΥΓΡΑ					
ΗΛΕΚΤΡΙΚΟ					
	 <p>ΚΟΝΕΩΣ</p>  <table border="1"><tr><td>ΥΓΡΑ</td></tr><tr><td>ΗΛΕΚΤΡΙΚΟ</td></tr><tr><td>ΣΤΕΡΕΑ</td></tr><tr><td>ΑΕΡΙΑ</td></tr></table>	ΥΓΡΑ	ΗΛΕΚΤΡΙΚΟ	ΣΤΕΡΕΑ	ΑΕΡΙΑ
ΥΓΡΑ					
ΗΛΕΚΤΡΙΚΟ					
ΣΤΕΡΕΑ					
ΑΕΡΙΑ					

ΠΥΡΟΣΒΕΣΤΙΚΑ ΜΕΣΑ

ΠΩΣ ΠΡΟΣΒΑΛΟΝΤΑΙ ΟΙ ΦΩΤΙΕΣ ΜΕ ΦΟΡΗΤΟΥΣ ΠΥΡΟΣΒΕΣΤΗΡΕΣ ΣΚΟΝΗΣ

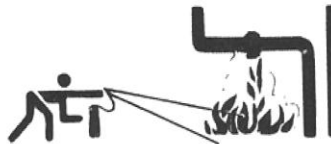
Λάθος **Σωστόν**



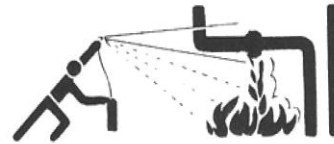
Η προσβολή της φωτιάς γίνεται πάντοτε προς την διεύθυνση του ανέμου.



Για φωτιές σε επιφάνειες υγρών άρχισε από τη βάση και εμπρός



Για φωτιά από χυμένα λάδια διαρροής άρχισε την κατάσβεση από πάνω προς τα κάτω.



Προτιμήστε τη σύγχρονη προσβολή με πολλούς πυροσβεστήρες παρά την διαδοχική χρήση αυτών.



Βεβαιώσου για πιθανή επανάφλεξη. Πάντοτε κοίτα προς την εστία της φωτιάς.



Τακτοποίησε κατάλληλα τους πυροσβεστήρες μετά την χρήση.



ΕΞ.Υ.Π.Π ΑΘΗΝΑ ΕΡΓΑΝΗ Α.Ε.

ΕΛΛΗΝΙΚΗ ΕΤΑΙΡΕΙΑ ΥΓΕΙΑΣ ΚΑΙ ΑΣΦΑΛΕΙΑΣ ΤΗΣ ΕΡΓΑΣΙΑΣ

ΗΡΑΚΛΕΙΟ: Οδός Ν. Καζαντζάκη 2, Τ.Κ. 71202, Κρήτη, Τηλ: 2810331213, fax: 2810331212,

<http://www.athinaergani.gr>, email: info@athinaergani.gr

ΠΥΡΟΣΒΕΣΤΙΚΑ ΜΕΣΑ

Πριν την πυρκαγιά

Η προετοιμασία για την περίπτωση πυρκαγιάς πρέπει να αρχίσει πολύ πριν την πυρκαγιά.

Πρέπει να γνωρίζετε:

- Την θέση όλων των σημείων ενεργοποίησης του συναγερμού πυρκαγιάς
- Τη θέση, τον τύπο και τη χρήση όλων των πυροσβεστήρων.
- Τη διαδικασία εκκένωσης του κτιρίου (πλησιέστερη έξοδο, κ.λπ.)

Κατά τη διάρκεια της πυρκαγιάς

Σε περίπτωση που αντιληφθείτε πυρκαγιά, ακολουθήστε τα παρακάτω βήματα:

1. Ενημερώστε τον προϊστάμενό σας
2. Προσπαθήστε να ελέγξετε την πυρκαγιά χρησιμοποιώντας τον πλησιέστερο ΚΑΤΑΛΛΗΛΟ πυροσβεστήρα. **ΘΥΜΗΘΕΙΤΕ:** Μόνο τις πολύ μικρές εστίες πρέπει να προσπαθήσετε να ελέγξετε, όπως φωτιές από τσιγάρο σε δοχεία απορριμμάτων.
3. Αν η πυρκαγιά επεκτείνεται γρήγορα, ενεργοποιήστε το συναγερμό πυρκαγιάς (σπάστε το τζάμι και πιάστε το κουμπί), ενημερώστε τον προϊστάμενό σας και εκκενώστε το κτίριο ακολουθώντας τη διαδικασία εκκένωσης.



Ε.Υ.Π.Π. ΑΘΗΝΑ ΕΡΓΑΝΗ Α.Ε.

ΕΛΛΗΝΙΚΗ ΕΤΑΙΡΕΙΑ ΥΓΕΙΑΣ ΚΑΙ ΑΣΦΑΛΕΙΑΣ ΤΗΣ ΕΡΓΑΣΙΑΣ

ΗΡΑΚΛΕΙΟ: Οδός Ν. Καζαντζάκη 2, Τ.Κ. 71202, Κρήτη, Τηλ: 2810331213, fax: 2810331212,

<http://www.athinaergani.gr>, email: info@athinaergani.gr

ΠΥΡΟΣΒΕΣΤΙΚΑ ΜΕΣΑ

**Σε περίπτωση έκτακτης ανάγκης παραμείνετε ήρεμοι.
Μην πανικοβάλλεστε.**

1. Όταν ειδοποιηθείτε ότι πρέπει να εκκενώσετε το κτίριο, πάρτε μαζί σας τα προσωπικά σας είδη και αρχίστε την εκκένωση. Ειδοποιήστε τους συναδέλφους σας, τους επισκέπτες και όποιο άλλο άτομο δείτε, να κάνουν το ίδιο.
2. Βγείτε από το κτίριο χρησιμοποιώντας τις εξόδους κινδύνου στο τέλος των διαδρόμων στον κάθε όροφο.
3. Πάντοτε χρησιμοποιείτε τις σκάλες για την εκκένωση. Μη χρησιμοποιείτε ποτέ τα ασανσέρ.
4. Βοηθήστε τους συναδέλφους σας, τα άτομα με ειδικές ανάγκες, τους επισκέπτες και γενικά όποιον χρειάζεται βοήθεια κατά την εκκένωση.
5. Μόλις βγείτε από το κτίριο, προχωρήστε στο προκαθορισμένο σημείο συγκέντρωσης.
6. Αφού ολοκληρωθεί η εκκένωση, θα πραγματοποιηθεί έλεγχος από τα υπεύθυνα άτομα σε κάθε όροφο, αρχίζοντας από τις τουαλέτες και τις αίθουσες υπολογιστών. Αφού βεβαιωθούν ότι όλοι έχουν εγκαταλείψει το κτίριο, θα απενεργοποιηθούν το συναγερμό και θα εκκενώσουν το κτίριο και οι ίδιοι.
7. Μόλις συγκεντρωθείτε, περιμένετε οδηγίες. Μην εγκαταλείψετε το σημείο συγκέντρωσης αν δεν πάρετε εντολή από κάποιον υπεύθυνο.
8. Μην επιχειρήσετε να ξαναμπείτε στο κτίριο αν δεν πάρετε τέτοια εντολή από κάποιον υπεύθυνο.
9. Όλοι οι υπεύθυνοι θα καταμετρήσουν το προσωπικό τους. Όλοι οι απόντες πρέπει να αναφερθούν αμέσως στον γενικό υπεύθυνο.



Ε.Υ.Π.Π ΑΘΗΝΑ ΕΡΓΑΝΗ Α.Ε.

ΕΛΛΗΝΙΚΗ ΕΤΑΙΡΕΙΑ ΥΓΕΙΑΣ ΚΑΙ ΑΣΦΑΛΕΙΑΣ ΤΗΣ ΕΡΓΑΣΙΑΣ

ΗΡΑΚΛΕΙΟ: Οδός Ν. Καζαντζάκη 2, Τ.Κ. 71202, Κρήτη, Τηλ: 2810331213, fax: 2810331212,

<http://www.athinaergani.gr>, email: info@athinaergani.gr