

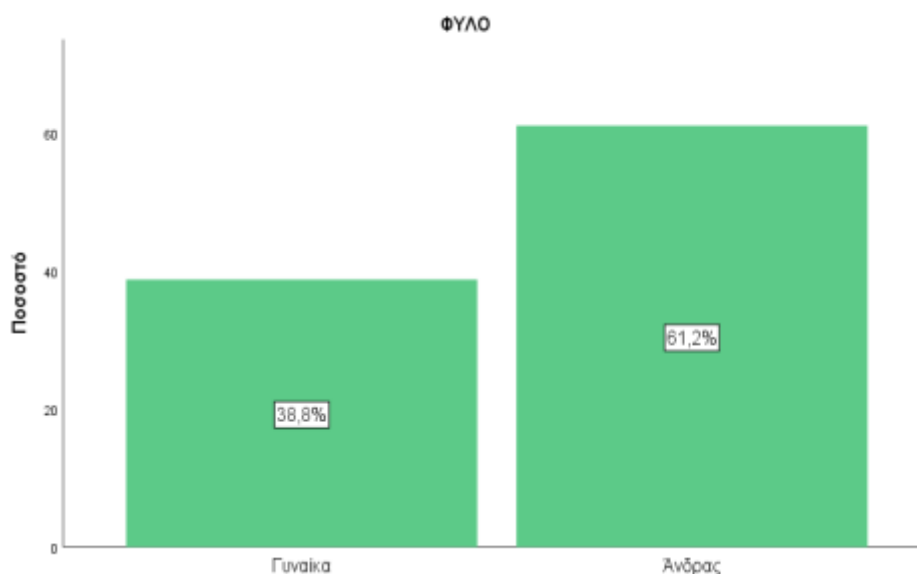
ΔΙΔΑΣΚΟΝΤΕΣ ΠΑΝΕΠΙΣΤΗΜΙΟΥ ΚΡΗΤΗΣ: Ηλεκτρονική Έρευνα 2019

Μηνάς Σαματάς - Περικλής Δράκος
samatasm@uoc.gr - drakosp@uoc.gr

Η έρευνα με θέμα «Διδάσκοντες Πανεπιστημίου Κρήτης (ΠΚ)», διεξήχθη τον περασμένο Μάιο και Ιούνιο 2019, με επιστημονικό υπεύθυνο τον Μηνά Σαματά, τέως καθηγητή Τμήματος Κοινωνιολογίας ΠΚ, και με υπεύθυνο επεξεργασίας δεδομένων τον Περικλή Δράκο, Μέλος ΕΔΙΠ, Τμήματος Οικονομικών Επιστημών ΠΚ, υπό την αιγίδα του Κοσμήτορα της Σχολής Κοινωνικών Επιστημών, με την υποστήριξη της «Μονάδας Ερευνών Αγοράς, Γνώμης και Επιχειρηματικότητας του ΠΚ», και με την έγκριση της Επιτροπής Ηθικής και Δεοντολογίας (ΕΗΔΕ) του ΠΚ (αρ. έγκρισης 103/24.05.2019). Ο στόχος της έρευνας ήταν η διερεύνηση των απόψεων του διδακτικού προσωπικού του ΠΚ για θέματα, προβλήματα και πολιτικές που αφορούν την εργασία του και γενικά την ποιότητα της ακαδημαϊκής του ζωής μέσα και έξω από την πανεπιστημιούπολη. Η έρευνα απευθύνθηκε ηλεκτρονικά προς όλους τους διδάσκοντες και όλες τις διδάσκουσες του ΠΚ σε όλες τις Σχολές και στις δύο Πανεπιστημιούπολεις Ρεθύμνου και Ηρακλείου, όλων των βαθμίδων, δηλαδή στα μέλη ΔΕΠ και μη ΔΕΠ (με σύμβαση, ΕΕΠ και ΕΔΙΠ). Θα ακολουθήσει αναλυτικό κείμενο με συγκριτικά συμπεράσματα που θα συνυπολογίζουν και τα σχόλια που έχουν υποβληθεί. Ευπρόσδεκτη κάθε παρατήρηση & σχόλιο για τις απαντήσεις.

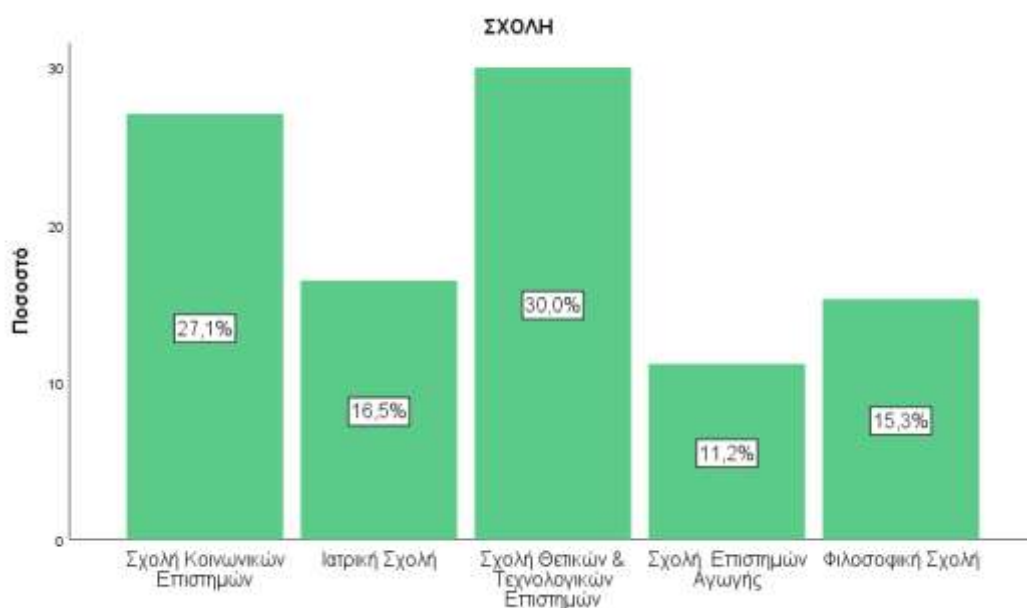
Σε σύνολο 558 διδασκόντων του ΠΚ: 194 Γυναίκες & 364 άνδρες, απάντησαν πλήρως: 170 (30,5%): 66 Γυναίκες (34%) & 104 Άνδρες (28,6%). Επομένως οι απαντήσεις δεν αφορούν ένα αντιπροσωπευτικό, αλλά ένα τυχαίο ενδεικτικό δείγμα.

Θερμές ΕΥΧΑΡΙΣΤΙΕΣ σε όσες-ους μας απάντησαν.



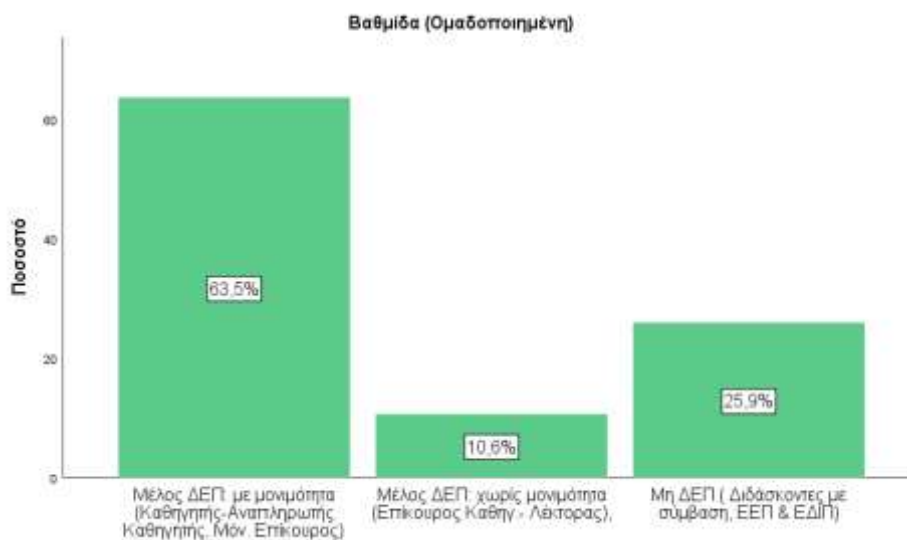
Απαντήσεις ανά ΣΧΟΛΗ

		Frequency	Percent	Valid Percent	Cumulative Percent
Valid	Σχολή Κοινωνικών Επιστημών	46	27,1	27,1	27,1
	Ιατρική Σχολή	28	16,5	16,5	43,5
	Σχολή Θετικών & Τεχνολογικών Επιστημών	51	30,0	30,0	73,5
	Σχολή Επιστημών Αγωγής	19	11,2	11,2	84,7
	Φιλοσοφική Σχολή	26	15,3	15,3	100,0
	Total	170	100,0	100,0	



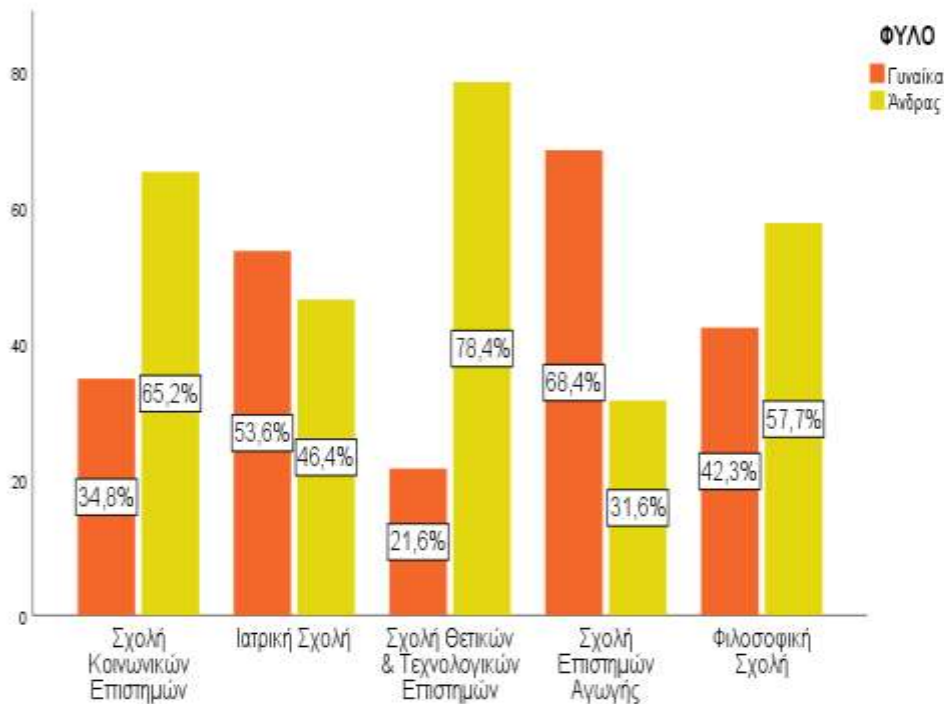
Απαντήσεις ανά Βαθμίδα (Ομαδοποιημένη)

		Frequency	Percent	Valid Percent	Cumulative Percent
Valid	Μέλος ΔΕΠ: με μονιμότητα (Καθηγητής-Αναπληρωτής Καθηγητής, Μόν. Επίκουρος)	108	63,5	63,5	63,5
	Μέλος ΔΕΠ: χωρίς μονιμότητα (Επίκουρος Καθηγ.- Λέκτορας),	18	10,6	10,6	74,1
	Μη ΔΕΠ (Διδάσκοντες με σύμβαση, ΕΕΠ & ΕΔΙΠ)	44	25,9	25,9	100,0
	Total	170	100,0	100,0	



ΦΥΛΟ ΑΝΑ ΣΧΟΛΗ

ΣΧΟΛΗ		Frequency	Percent	Valid Percent	Cumulative Percent	
Σχολή Κοινωνικών Επιστημών	Valid	Γυναίκα	16	34,8	34,8	34,8
		Άνδρας	30	65,2	65,2	100,0
		Total	46	100,0	100,0	
Ιατρική Σχολή	Valid	Γυναίκα	15	53,6	53,6	53,6
		Άνδρας	13	46,4	46,4	100,0
		Total	28	100,0	100,0	
Σχολή Θετικών & Τεχνολογικών Επιστημών	Valid	Γυναίκα	11	21,6	21,6	21,6
		Άνδρας	40	78,4	78,4	100,0
		Total	51	100,0	100,0	
Σχολή Επιστημών Αγωγής	Valid	Γυναίκα	13	68,4	68,4	68,4
		Άνδρας	6	31,6	31,6	100,0
		Total	19	100,0	100,0	
Φιλοσοφική Σχολή	Valid	Γυναίκα	11	42,3	42,3	42,3
		Άνδρας	15	57,7	57,7	100,0
		Total	26	100,0	100,0	

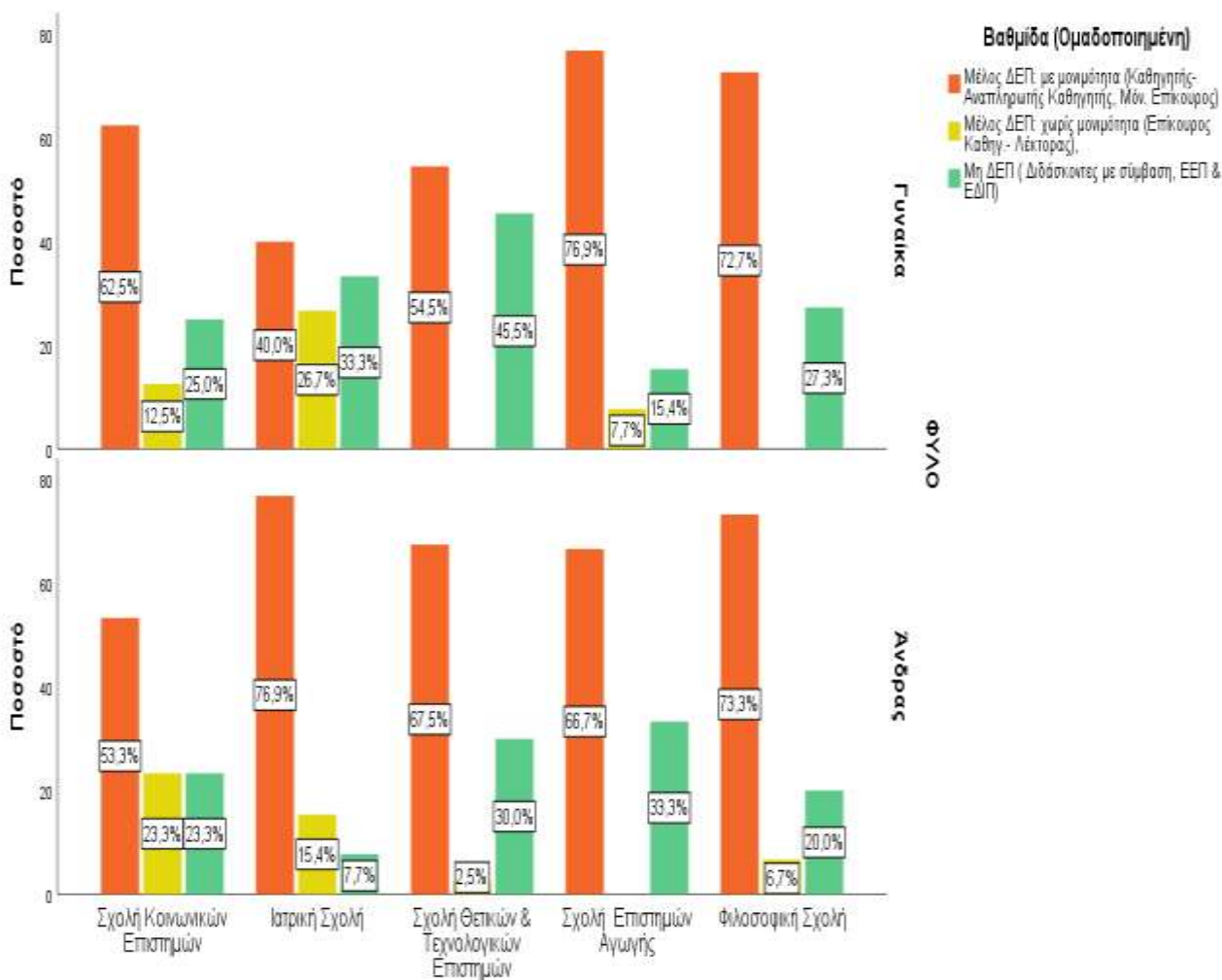


Βαθμίδα ανά Σχολή (Ομαδοποιημένη)

ΣΧΟΛΗ			Frequency	Percent	Valid Percent	Cumulative Percent
Σχολή Κοινωνικών Επιστημών	Valid	Μέλος ΔΕΠ: με μονιμότητα (Καθηγητής-Αναπληρωτής Καθηγητής, Μόν. Επίκουρος)	26	56,5	56,5	56,5
		Μέλος ΔΕΠ: χωρίς μονιμότητα (Επίκουρος Καθηγ.- Λέκτορας),	9	19,6	19,6	76,1
		Μη ΔΕΠ (Διδάσκοντες με σύμβαση, ΕΕΠ & ΕΔΙΠ)	11	23,9	23,9	100,0
		Total	46	100,0	100,0	
Ιατρική Σχολή	Valid	Μέλος ΔΕΠ: με μονιμότητα (Καθηγητής-Αναπληρωτής Καθηγητής, Μόν. Επίκουρος)	16	57,1	57,1	57,1
		Μέλος ΔΕΠ: χωρίς μονιμότητα (Επίκουρος Καθηγ.- Λέκτορας),	6	21,4	21,4	78,6
		Μη ΔΕΠ (Διδάσκοντες με σύμβαση, ΕΕΠ & ΕΔΙΠ)	6	21,4	21,4	100,0
		Total	28	100,0	100,0	
Σχολή Θετικών & Τεχνολογικών Επιστημών	Valid	Μέλος ΔΕΠ: με μονιμότητα (Καθηγητής-Αναπληρωτής Καθηγητής, Μόν. Επίκουρος)	33	64,7	64,7	64,7
		Μέλος ΔΕΠ: χωρίς μονιμότητα (Επίκουρος Καθηγ.- Λέκτορας),	1	2,0	2,0	66,7
		Μη ΔΕΠ (Διδάσκοντες με σύμβαση, ΕΕΠ & ΕΔΙΠ)	17	33,3	33,3	100,0
		Total	51	100,0	100,0	

Σχολή Επιστημών Αγωγής	Valid	Μέλος ΔΕΠ: με μονιμότητα (Καθηγητής-Αναπληρωτής Καθηγητής, Μόν. Επίκουρος)	14	73,7	73,7	73,7
		Μέλος ΔΕΠ: χωρίς μονιμότητα (Επίκουρος Καθηγ.- Λέκτορας),	1	5,3	5,3	78,9
		Μη ΔΕΠ (Διδάσκοντες με σύμβαση, ΕΕΠ & ΕΔΙΠ)	4	21,1	21,1	100,0
		Total	19	100,0	100,0	
Φιλοσοφική Σχολή	Valid	Μέλος ΔΕΠ: με μονιμότητα (Καθηγητής-Αναπληρωτής Καθηγητής, Μόν. Επίκουρος)	19	73,1	73,1	73,1
		Μέλος ΔΕΠ: χωρίς μονιμότητα (Επίκουρος Καθηγ.- Λέκτορας),	1	3,8	3,8	76,9
		Μη ΔΕΠ (Διδάσκοντες με σύμβαση, ΕΕΠ & ΕΔΙΠ)	6	23,1	23,1	100,0
		Total	26	100,0	100,0	

Βαθμίδα ανά Σχολή και Φύλο



Ηλικιακή κατηγορία:

		Frequency	Percent	Valid Percent	Cumulative Percent
Valid	α. άνω των 50 ετών	91	53,5	54,2	54,2
	β. κάτω των 50 ετών	77	45,3	45,8	100,0
	Total	168	98,8	100,0	
Missing	System	2	1,2		
Total		170	100,0		

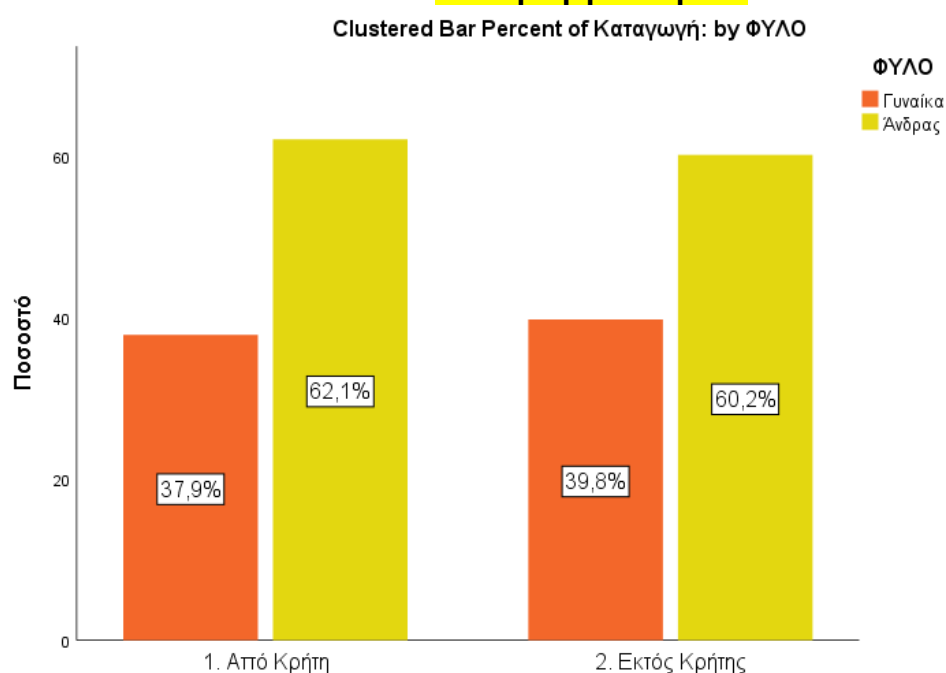
Η πλειοψηφία όσων μας απάντησαν σε όλες τις Σχολές είναι άνω των 50 ετών.

Οικογενειακή κατάσταση: Η πλειοψηφία όσων μας απάντησαν σε όλες τις Σχολές είναι έγγαμοι-ες ή με σύντροφο και έχουν 1-2 παιδιά.

Καταγωγή:

		Frequency	Percent	Valid Percent	Cumulative Percent
Valid	1. Από Κρήτη	66	38,8	40,2	40,2
	2. Εκτός Κρήτης	98	57,6	59,8	100,0
	Total	164	96,5	100,0	
Missing	System	6	3,5		
Total		170	100,0		

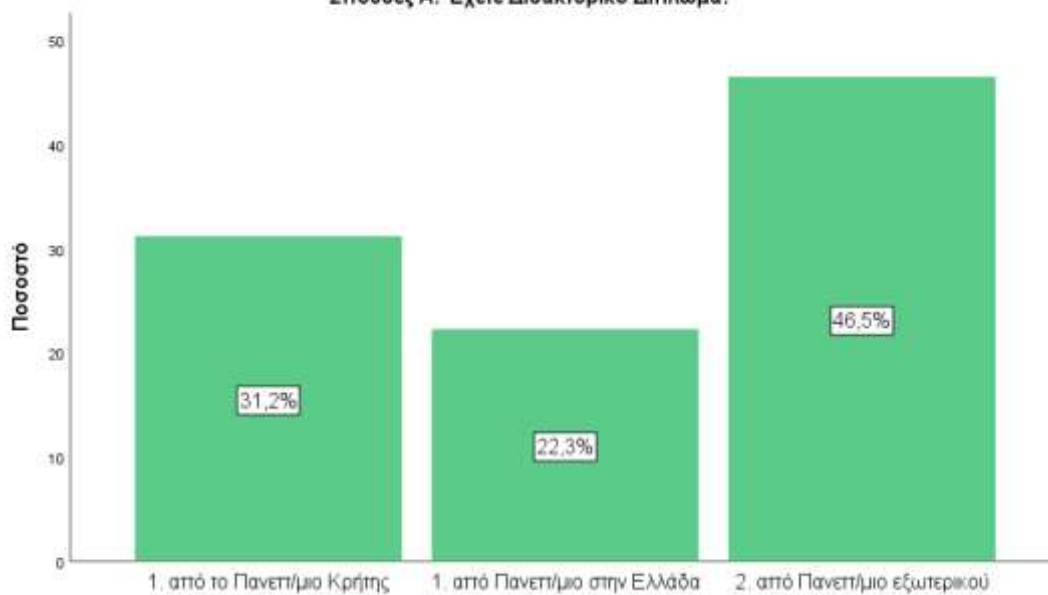
Καταγωγή ανά φύλο



Σπουδές: Έχουν Διδακτορικό Δίπλωμα:

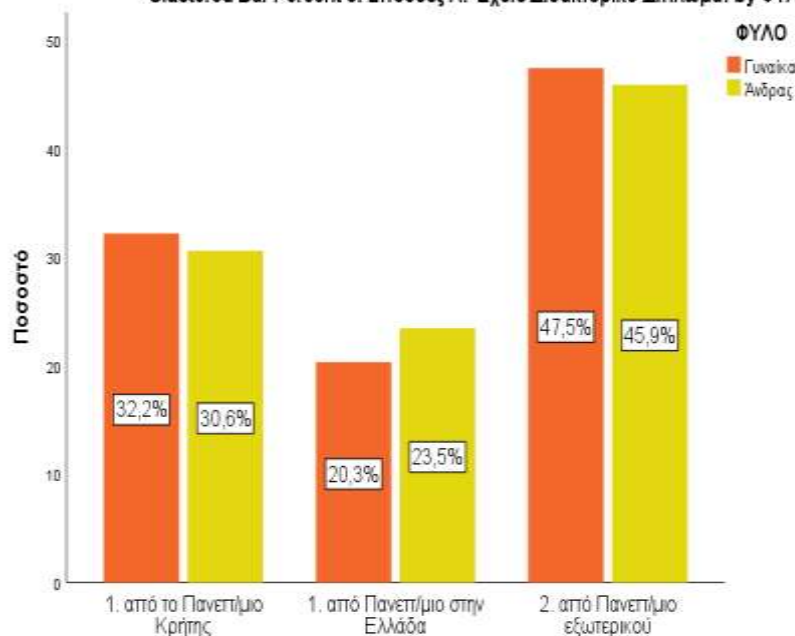
		Frequency	Percent	Valid Percent	Cumulative Percent
Valid	1. από το Πανεπ/μιο Κρήτης	49	28,8	31,2	31,2
	1α. από Πανεπ/μιο στην Ελλάδα	35	20,6	22,3	53,5
	2. από Πανεπ/μιο εξωτερικού	73	42,9	46,5	100,0
	Total	157	92,4	100,0	
Missing	System	13	7,6		
Total		170	100,0		

Σπουδές Α: Έχετε Διδακτορικό Δίπλωμα:



Διδακτορικό Δίπλωμα ανά φύλο

Clustered Bar Percent of Σπουδές Α: Έχετε Διδακτορικό Δίπλωμα: by ΦΥΛΟ

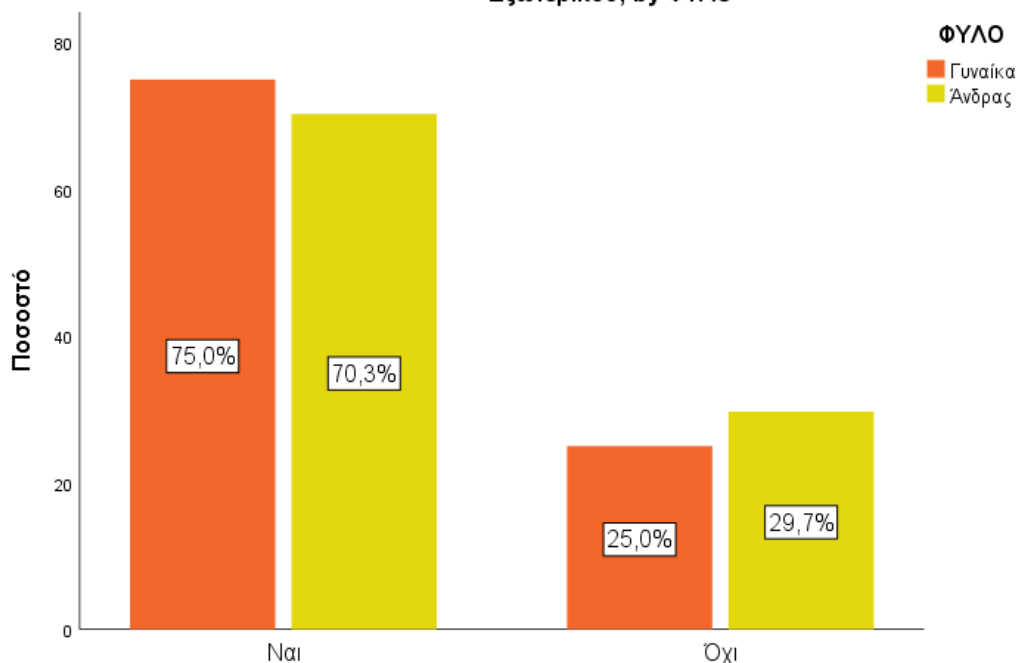


Έχετε κάνει μεταπτυχιακές σπουδές (μερικώς ή συνολικά), σε Πανεπ/μιο Εξωτερικού;

		Frequency	Percent	Valid Percent	Cumulative Percent
Valid	Ναι	119	70,0	72,1	72,1
	Όχι	46	27,1	27,9	100,0
	Total	165	97,1	100,0	
Missing	System	5	2,9		
Total		170	100,0		

Μεταπτυχιακές σπουδές εξωτερικού ανά φύλο

Clustered Bar Percent of Έχετε κάνει μεταπτυχιακές σπουδές (μερικώς ή συνολικά), σε Πανεπ/μιο Εξωτερικού; by ΦΥΛΟ



Έχετε κάνει τις προπτυχιακές σπουδές σας σε Ελληνικό πανεπ/μιο;

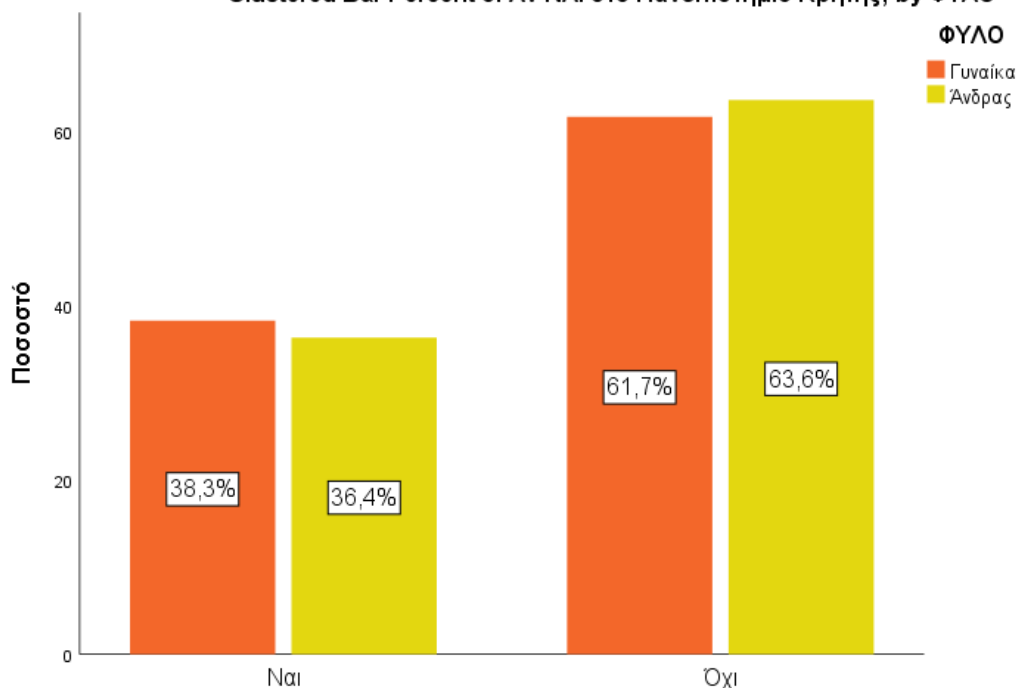
		Frequency	Percent	Valid Percent	Cumulative Percent
Valid	Ναι	139	81,8	85,8	85,8
	Όχι	23	13,5	14,2	100,0
	Total	162	95,3	100,0	
Missing	System	8	4,7		
Total		170	100,0		

Διδάσκοντες Πτυχιούχοι του Πανεπιστημίου Κρήτης;

		Frequency	Percent	Valid Percent	Cumulative Percent
Valid	Ναι	50	29,4	37,0	37,0
	Όχι	85	50,0	63,0	100,0
	Total	135	79,4	100,0	
Missing	System	35	20,6		
Total		170	100,0		

Διδάσκοντες Πτυχιούχοι του Πανεπ. Κρήτης ανά φύλο

Clustered Bar Percent of Av NAI στο Πανεπιστήμιο Κρήτης; by ΦΥΛΟ

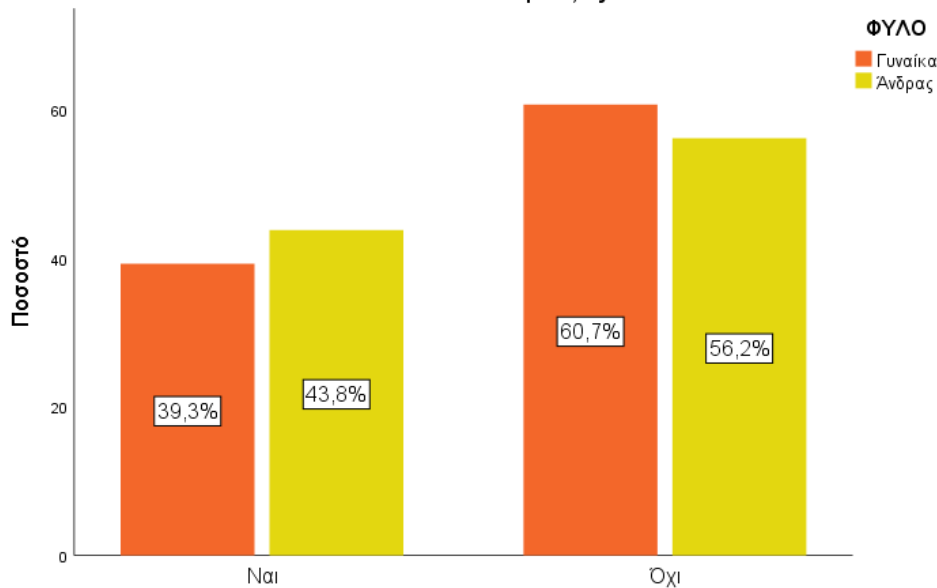


Έχετε ήδη εκλεγεί σε διοικητικές θέσεις του Τμήματος, της Σχολής ή και του Πανεπ/μίου;

		Frequency	Percent	Valid Percent	Cumulative Percent
Valid	Ναι	61	35,9	42,1	42,1
	Όχι	84	49,4	57,9	100,0
	Total	145	85,3	100,0	
Missing	System	25	14,7		
Total		170	100,0		

Έχετε ήδη εκλεγεί σε διοικητικές θέσεις και ανά φύλο

Clustered Bar Percent of Έχετε ήδη εκλεγεί σε διοικητικές θέσεις του Τμήματος, της Σχολής ή και του Πανεπ/μίου; by ΦΥΛΟ

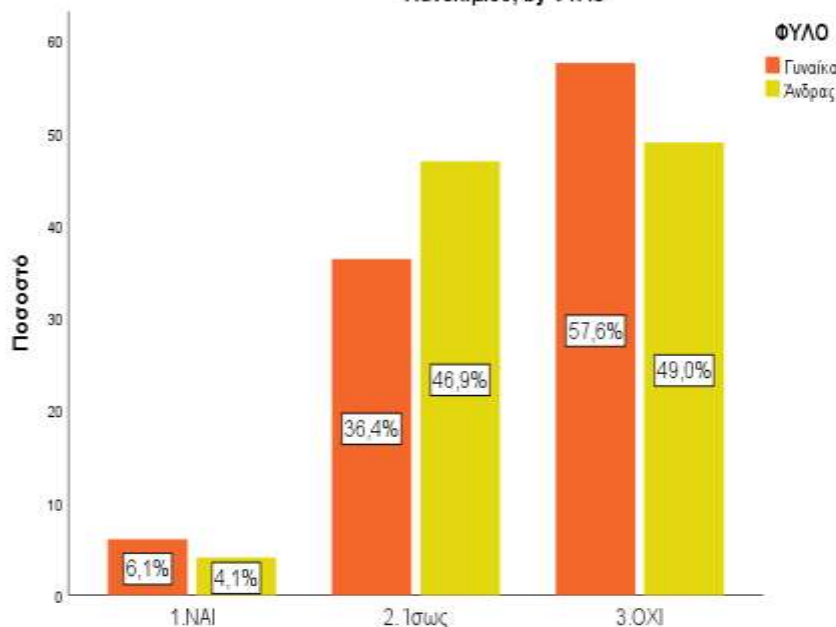


Αν όχι, θα θέλατε να εκλεγείτε σε θέσεις διοίκησης του Τμήματος, της Σχολής και του Πανεπ/μίου;

		Frequency	Percent	Valid Percent	Cumulative Percent
Valid	1.NAI	4	2,4	4,9	4,9
	2. Ίσως	35	20,6	42,7	47,6
	3.OXI	43	25,3	52,4	100,0
	Total	82	48,2	100,0	
Missing	System	88	51,8		
Total		170	100,0		

Θα θέλατε να εκλεγείτε, ανά φύλο

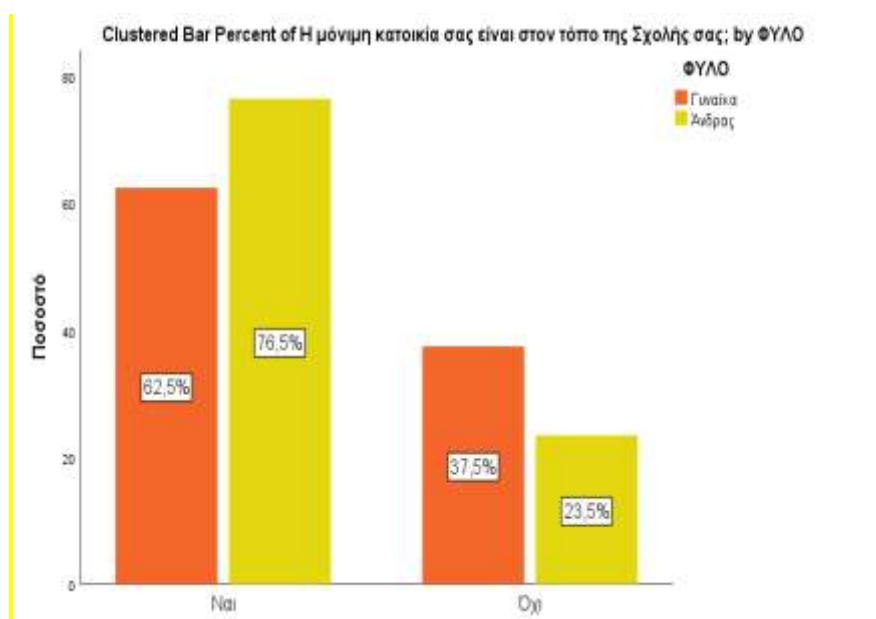
Clustered Bar Percent of Αν όχι, θα θέλατε να εκλεγείτε σε θέσεις διοίκησης του Τμήματος, της Σχολής και του Πανεπ/μίου; by ΦΥΛΟ



Η μόνιμη κατοικία σας είναι στον τόπο της Σχολής σας;

		Frequency	Percent	Valid Percent	Cumulative Percent
Valid	Ναι	115	67,6	71,0	71,0
	Όχι	47	27,6	29,0	100,0
	Total	162	95,3	100,0	
Missing	System	8	4,7		
Total		170	100,0		

Η μόνιμη κατοικία ανά φύλο



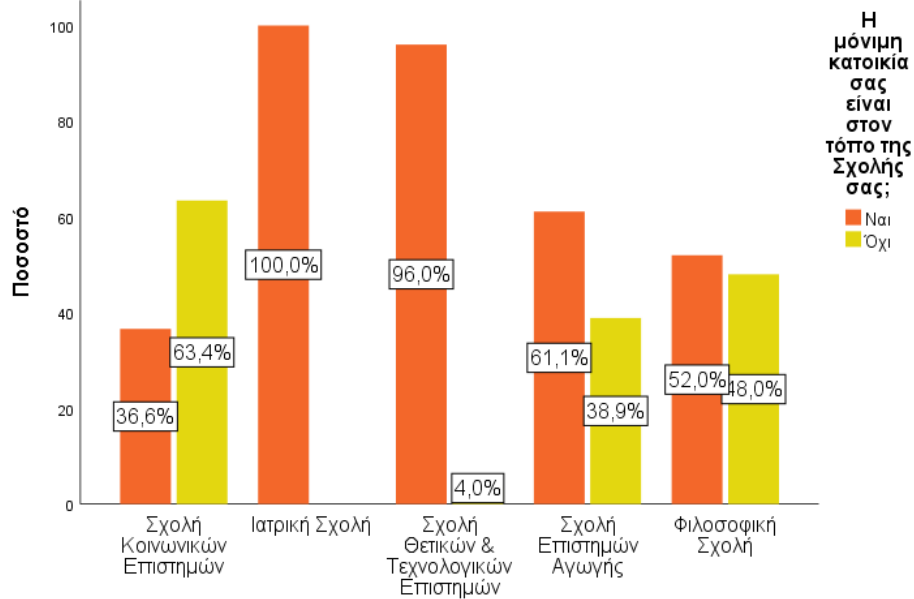
Η μόνιμη κατοικία σας είναι στον τόπο της Σχολής σας; απαντήσεις ανά Σχολή

ΣΧΟΛΗ		Frequency	Percent	Valid Percent	Cumulative Percent	
Σχολή Κοινωνικών Επιστημών	Valid	Ναι	15	32,6	36,6	36,6
		Όχι	26	56,5	63,4	100,0
		Total	41	89,1	100,0	
	Missing	System	5	10,9		
	Total		46	100,0		
Ιατρική Σχολή	Valid	Ναι	28	100,0	100,0	100,0
Σχολή Θετικών & Τεχνολογικών Επιστημών	Valid	Ναι	48	94,1	96,0	96,0
		Όχι	2	3,9	4,0	100,0
		Total	50	98,0	100,0	
	Missing	System	1	2,0		
Total		51	100,0			
Σχολή Επιστημών Αγωγής	Valid	Ναι	11	57,9	61,1	61,1
		Όχι	7	36,8	38,9	100,0
		Total	18	94,7	100,0	

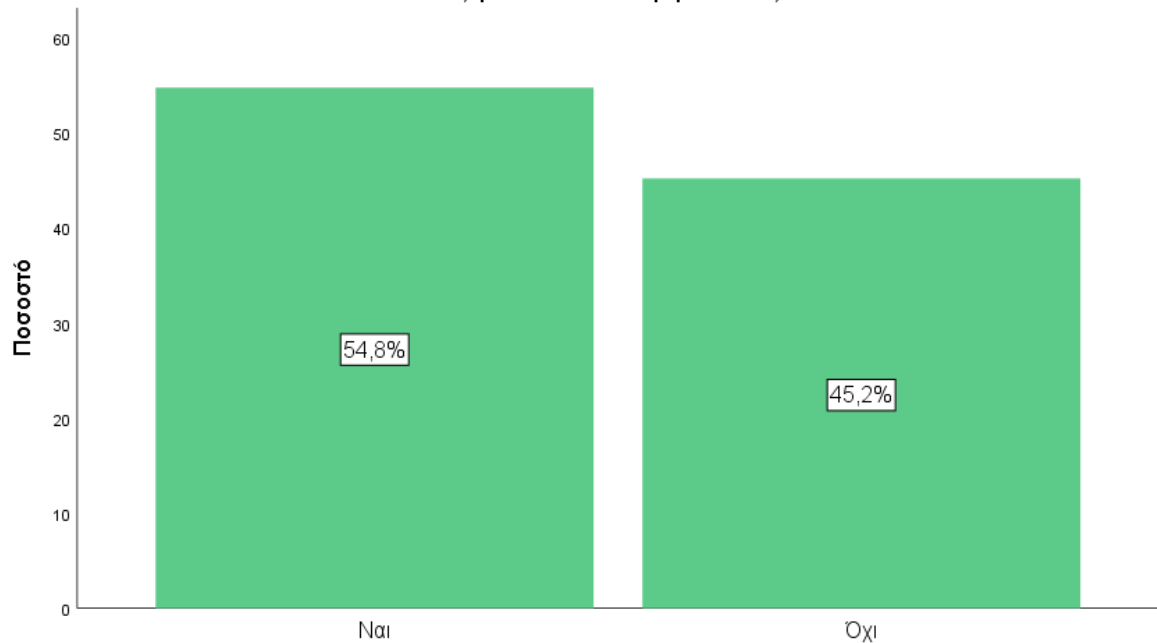
	Missing	System	1	5,3		
	Total		19	100,0		
Φιλοσοφική Σχολή	Valid	Ναι	13	50,0	52,0	52,0
		Όχι	12	46,2	48,0	100,0
		Total	25	96,2	100,0	
	Missing	System	1	3,8		
Total			26	100,0		

Μόνιμη κατοικία, ανά Σχολή

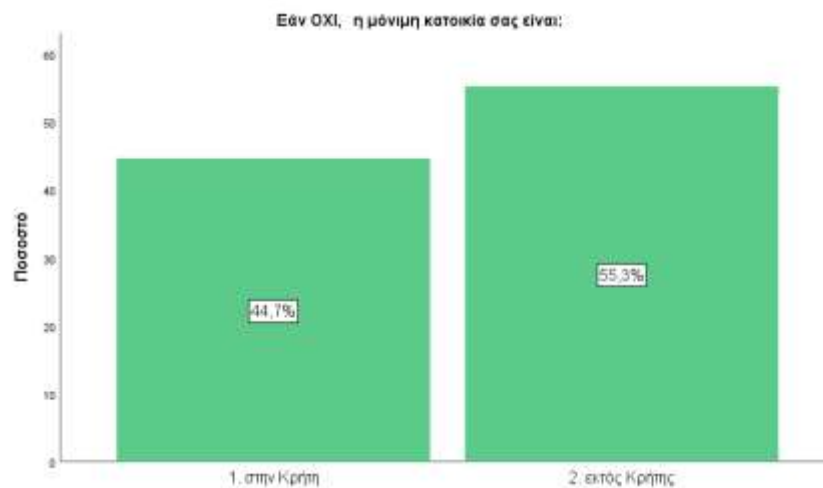
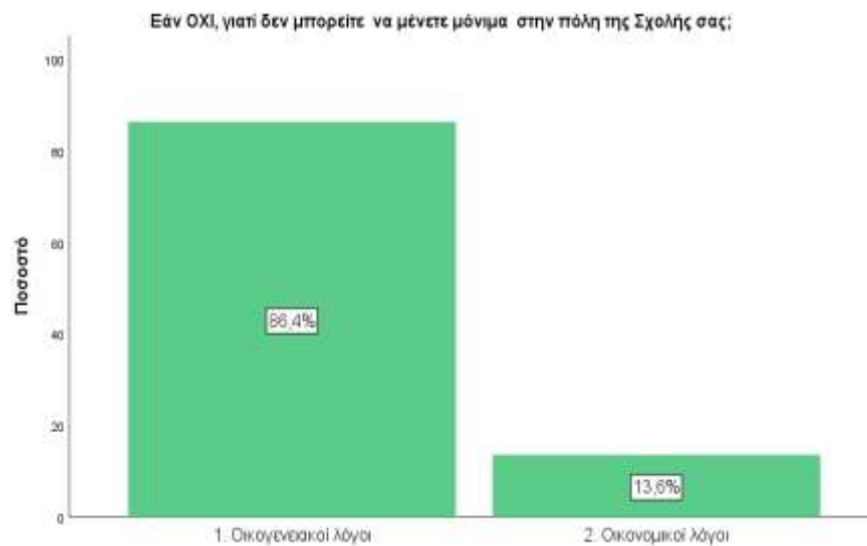
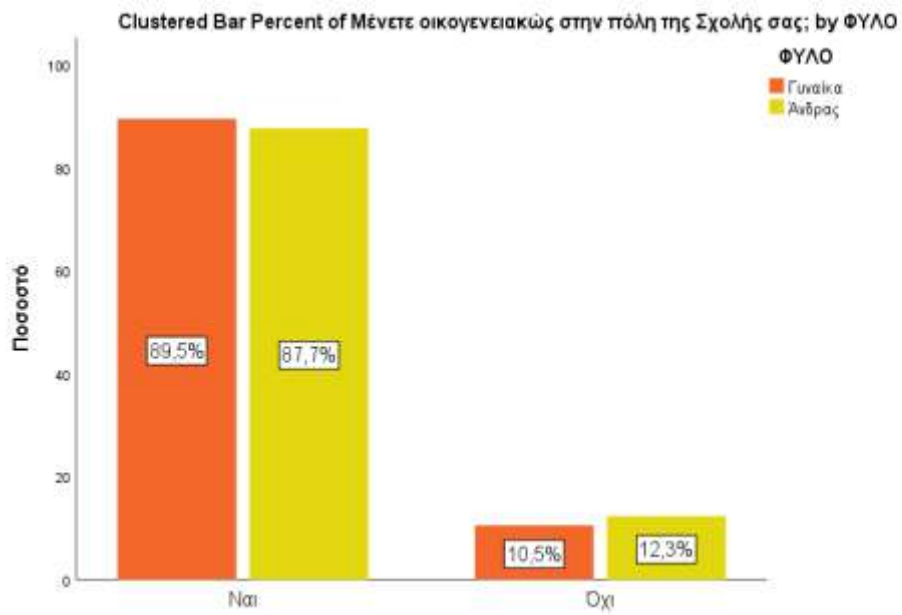
Clustered Bar Percent of ΣΧΟΛΗ by Η μόνιμη κατοικία σας είναι στον τόπο της Σχολής σας;



Εάν ΝΑΙ, μένετε σε ιδιόκτητη κατοικία;



Απαντήσεις χωρίς διαφορά ανά φύλο



Εάν δεν έχετε μόνιμη κατοικία, πού διαμένετε στην πόλη της Σχολής σας;

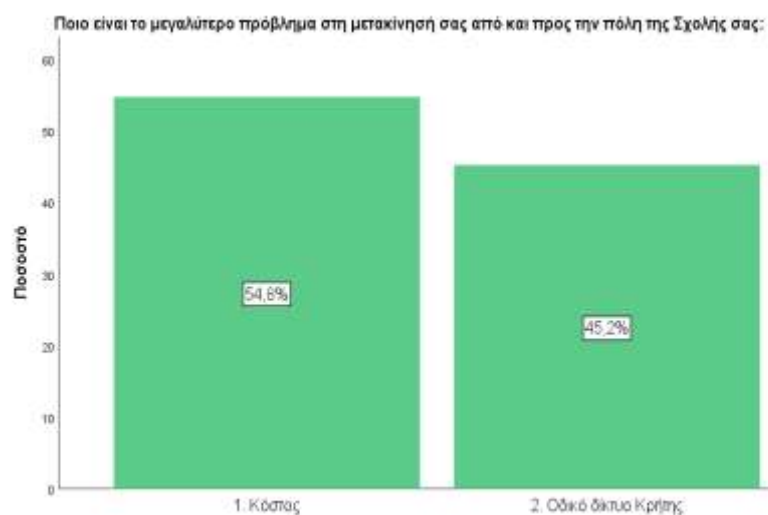
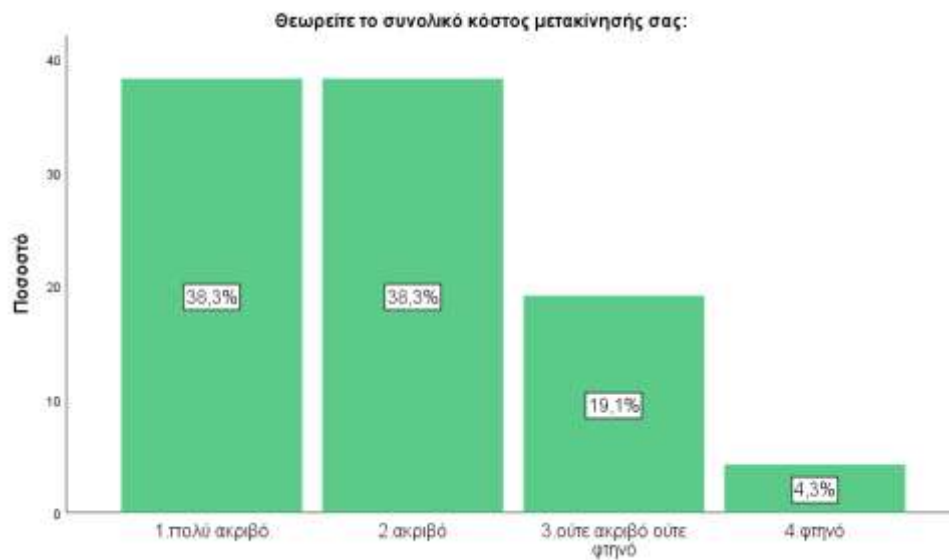
		Frequency	Percent	Valid Percent	Cumulative Percent
Valid	1. σε ξενοδοχείο	19	11,2	90,5	90,5
	3. σε ενοικιαζόμενο διαμέρισμα	2	1,2	9,5	100,0
	Total	21	12,4	100,0	
Missing	System	149	87,6		
Total		170	100,0		

Εάν μένετε στην Κρήτη (αλλά όχι στην πόλη της Σχολής σας) για τη μετακίνησή σας χρησιμοποιείτε:

		Frequency	Percent	Valid Percent	Cumulative Percent
Valid	1. τα Λεωφορεία του ΚΤΕΛ	1	,6	4,8	4,8
	3. δικό σας αυτοκίνητο	20	11,8	95,2	100,0
	Total	21	12,4	100,0	
Missing	System	149	87,6		
Total		170	100,0		

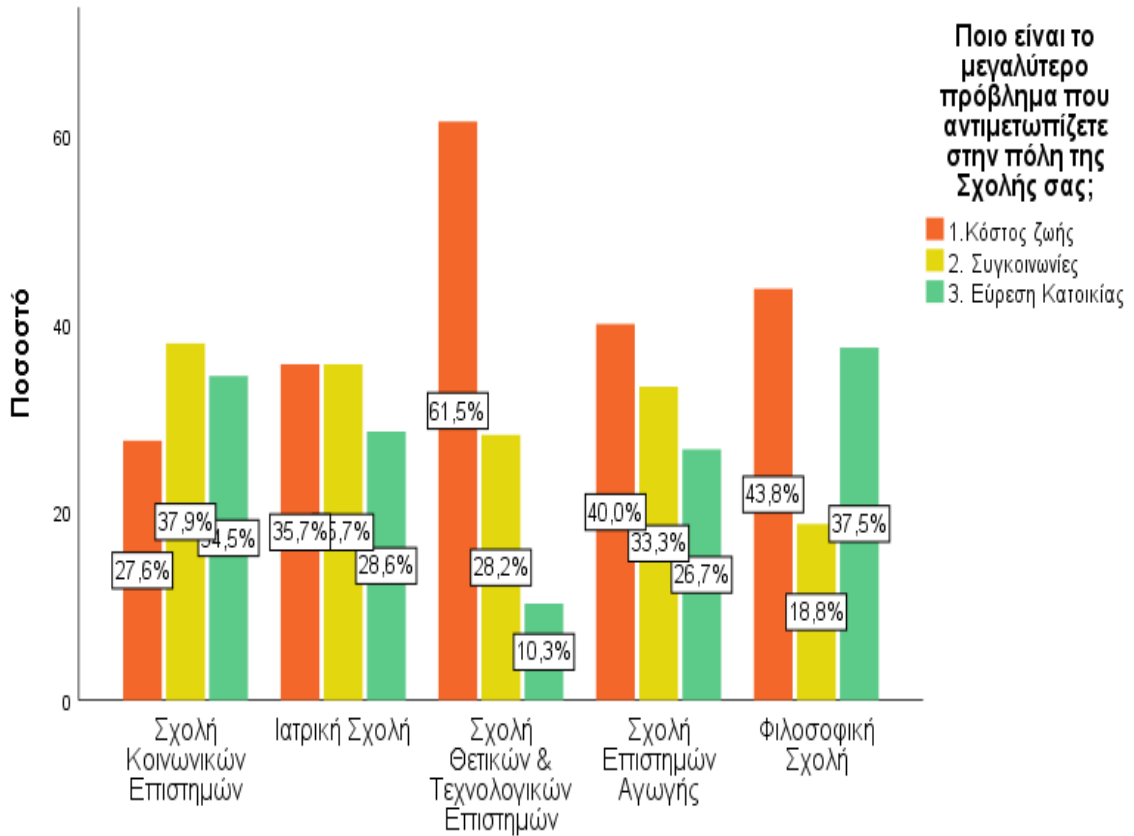
Εάν μένετε εκτός Κρήτης για τη μετακίνησή σας χρησιμοποιείτε περισσότερο:

		Frequency	Percent	Valid Percent	Cumulative Percent
Valid	1.αεροπλάνο	24	14,1	100,0	100,0
Missing	System	146	85,9		
Total		170	100,0		

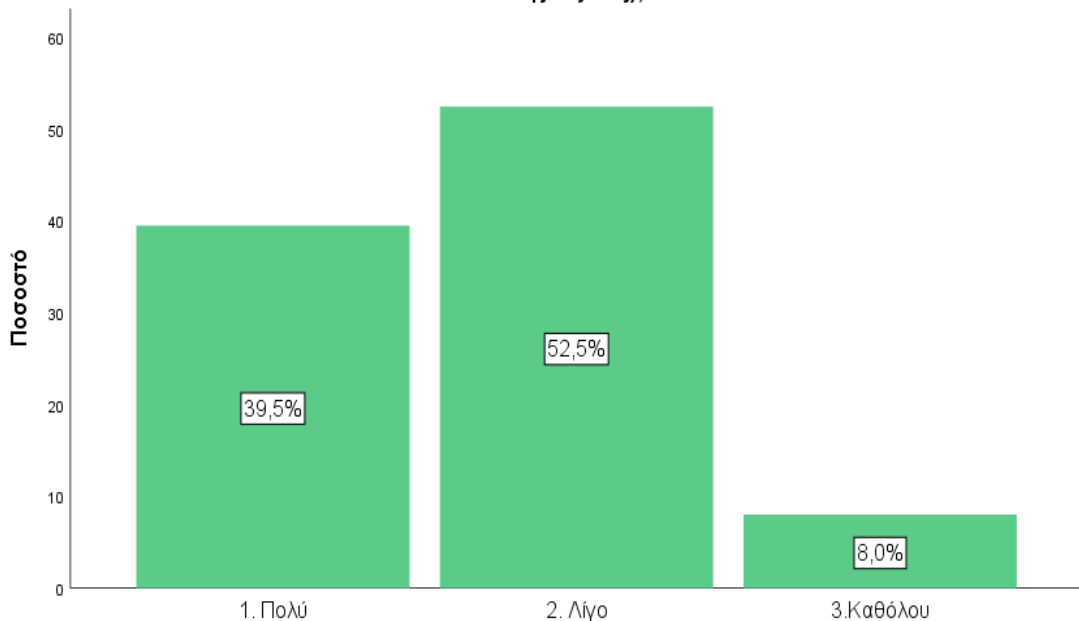


**Το μεγαλύτερο πρόβλημα που αντιμετωπίζετε στην πόλη της Σχολής σας
σε Ηράκλειο & Ρέθυμνο ανά ΣΧΟΛΗ**

Clustered Bar Percent of ΣΧΟΛΗ by Ποιο είναι το μεγαλύτερο πρόβλημα που αντιμετωπίζετε στην πόλη της Σχολής σας;

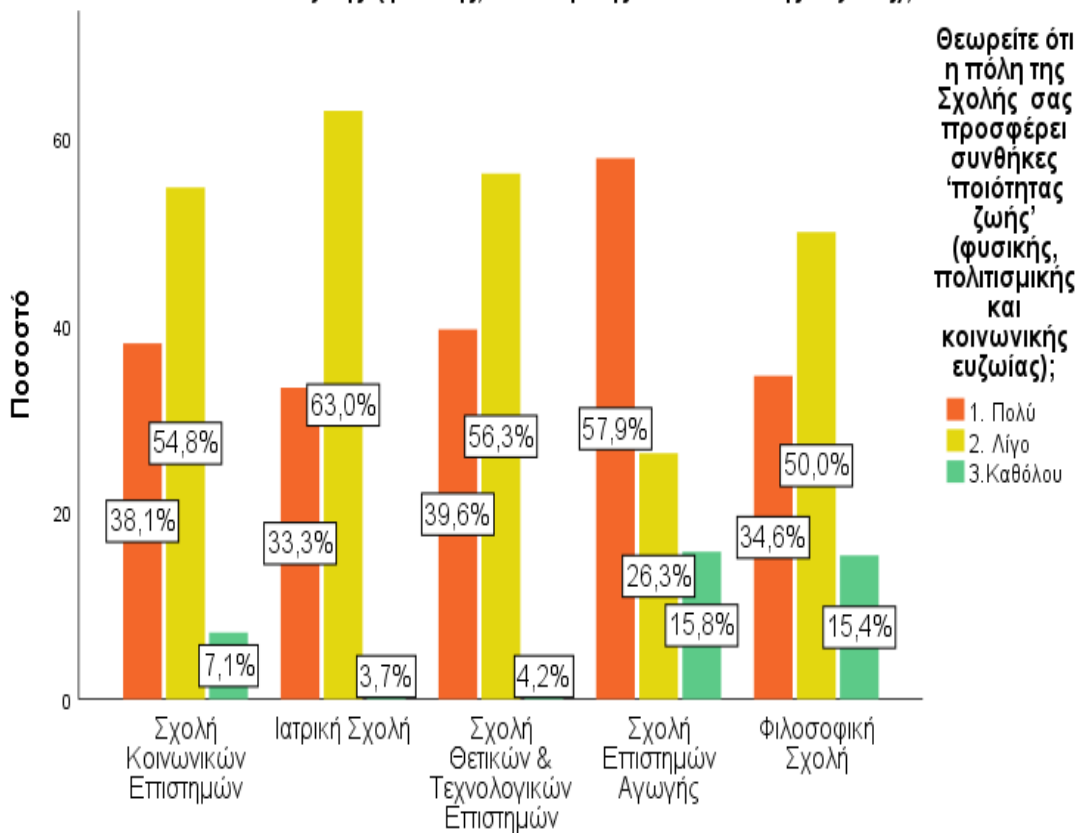


Θεωρείτε ότι η πόλη της Σχολής σας προσφέρει συνθήκες 'ποιότητας ζωής' (φυσικής, πολιτισμικής και κοινωνικής ευζωίας);

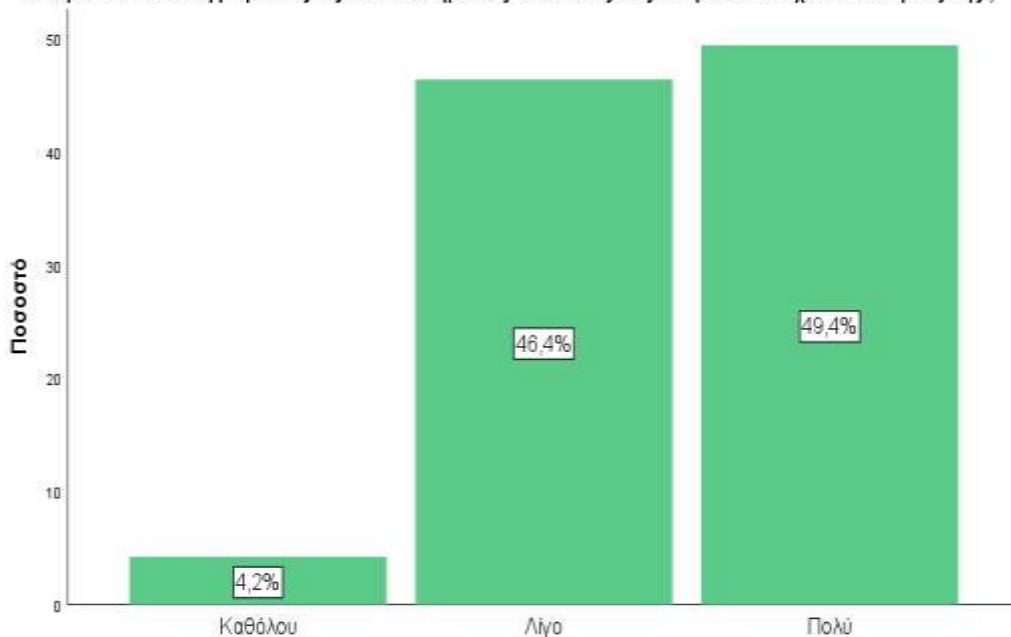


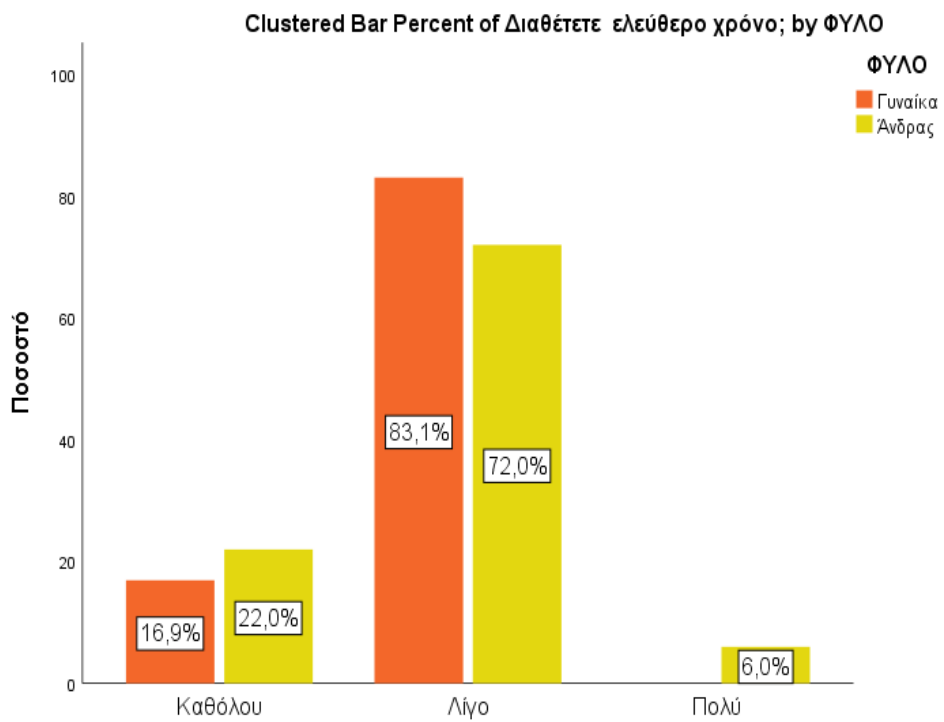
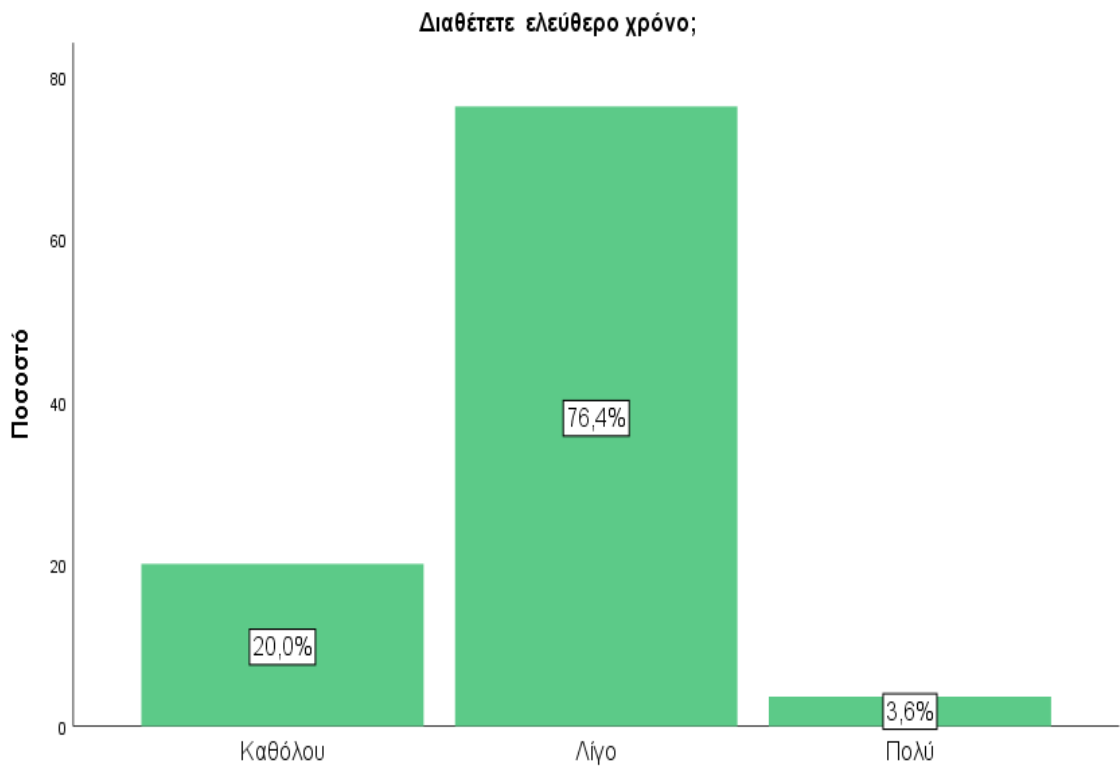
‘Ποιότητα ζωής’ ανά ΣΧΟΛΗ σε Ηράκλειο & Ρέθυμνο

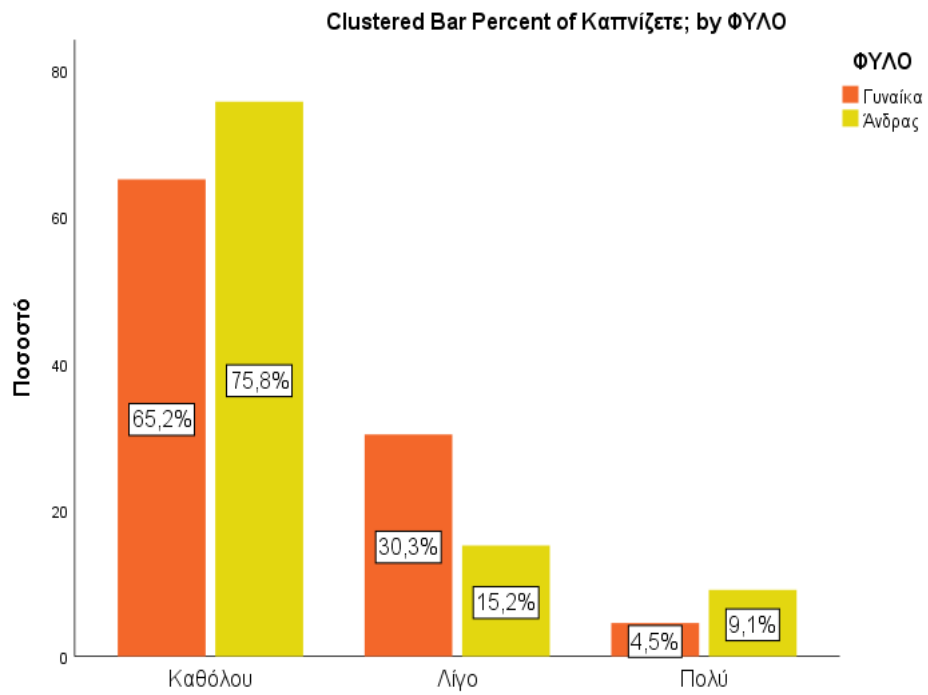
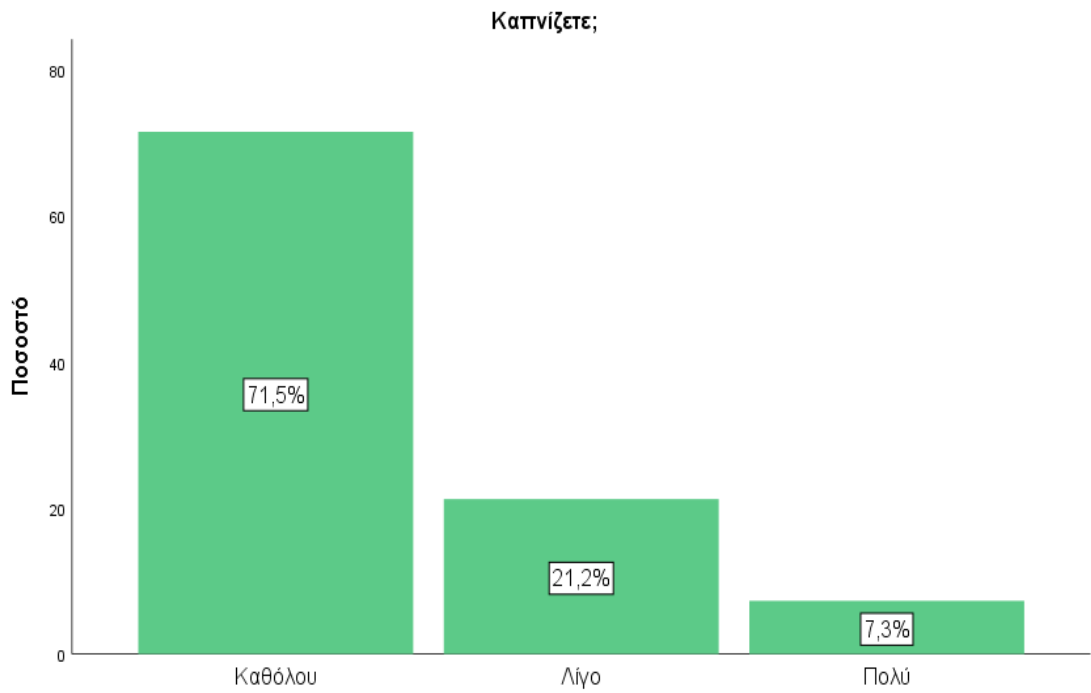
Clustered Bar Percent of ΣΧΟΛΗ by Θεωρείτε ότι η πόλη της Σχολής σας προσφέρει συνθήκες ‘ποιοτητας ζωής’ (φυσικής, πολιτισμικής και κοινωνικής ευζωίας);

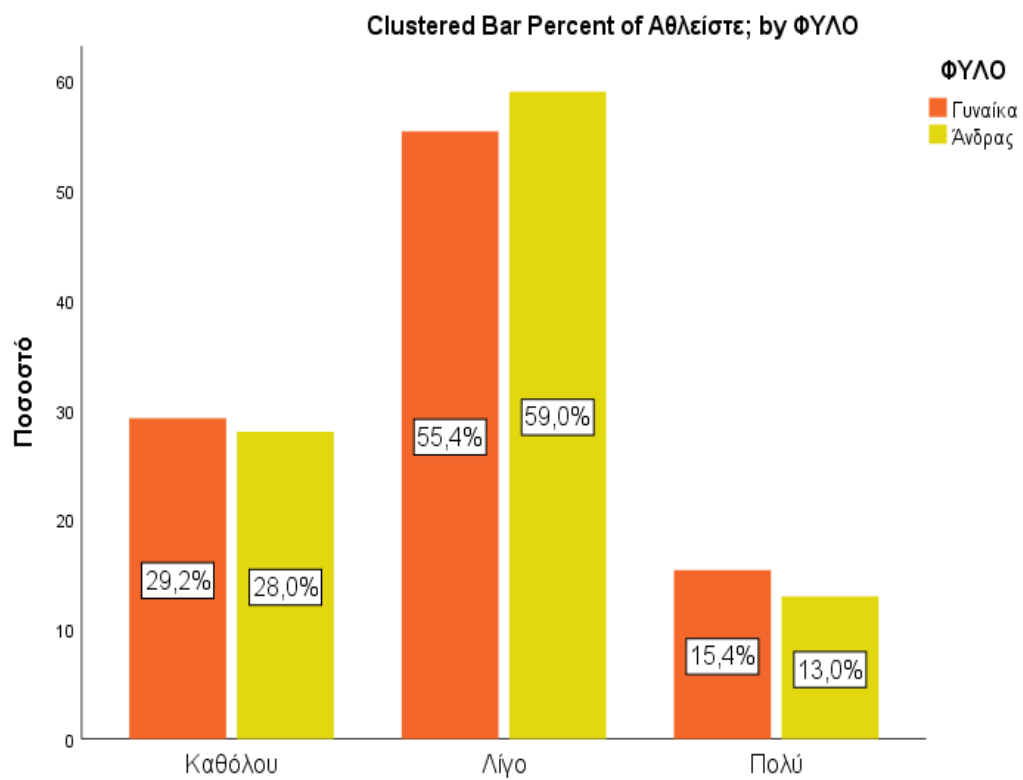
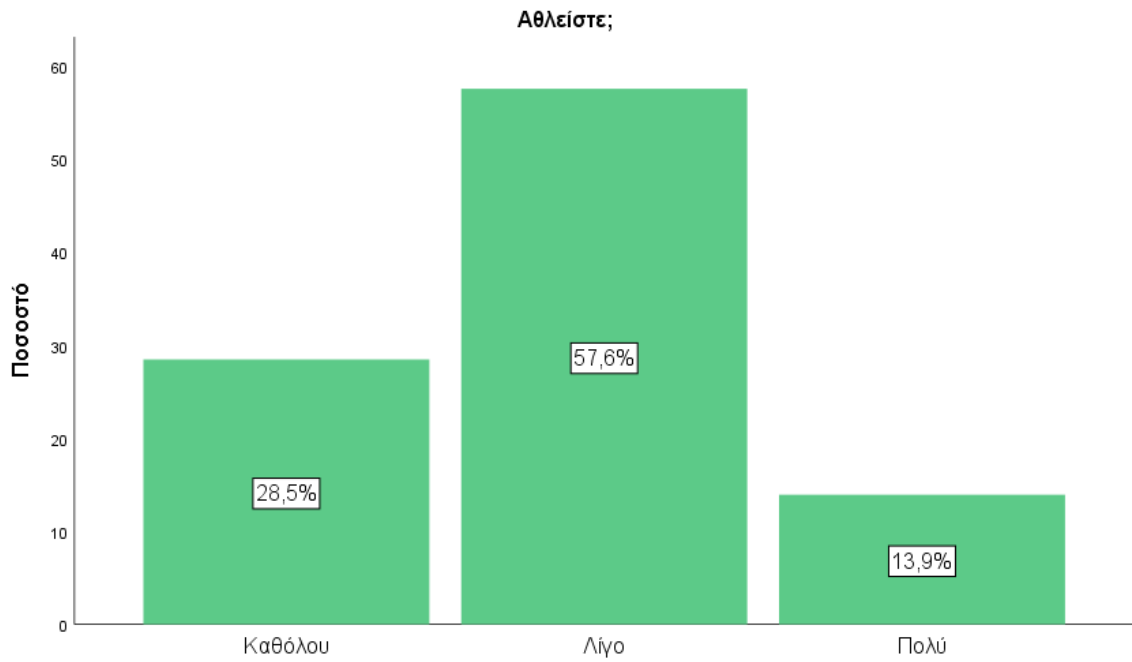


Θεωρείτε ότι το επάγγελμά σας ως πανεπιστημιακός δάσκαλος σας επιτρέπει να έχετε ‘ποιοτητα ζωής’;

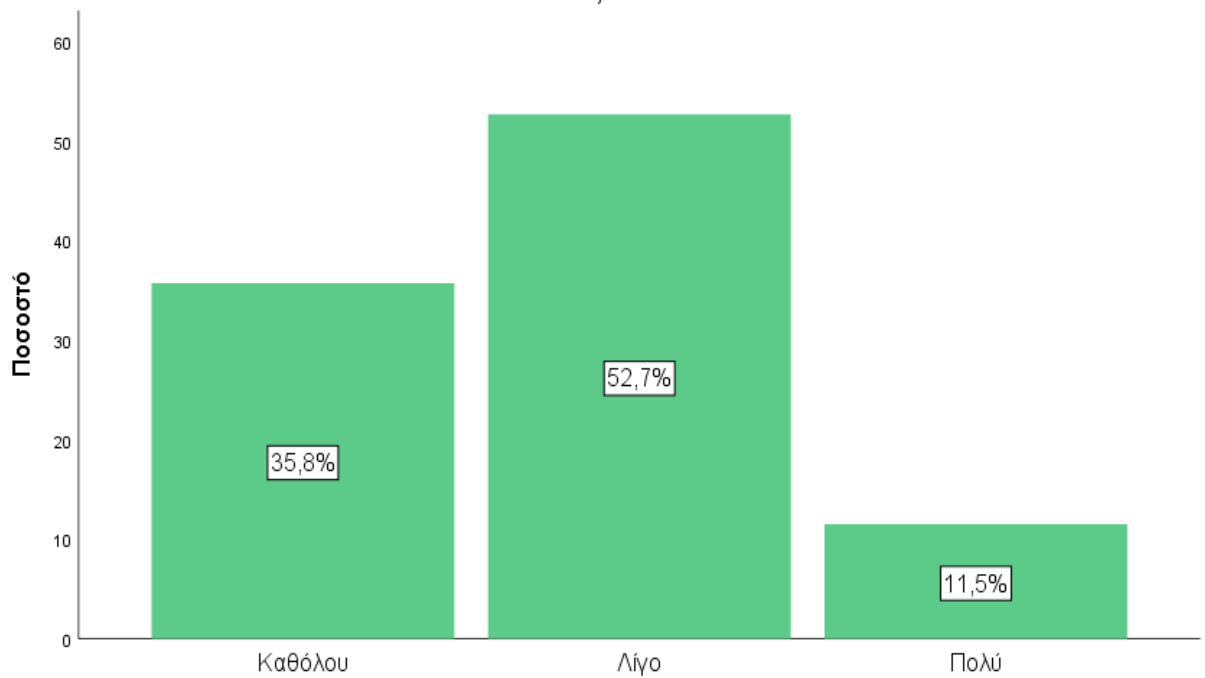




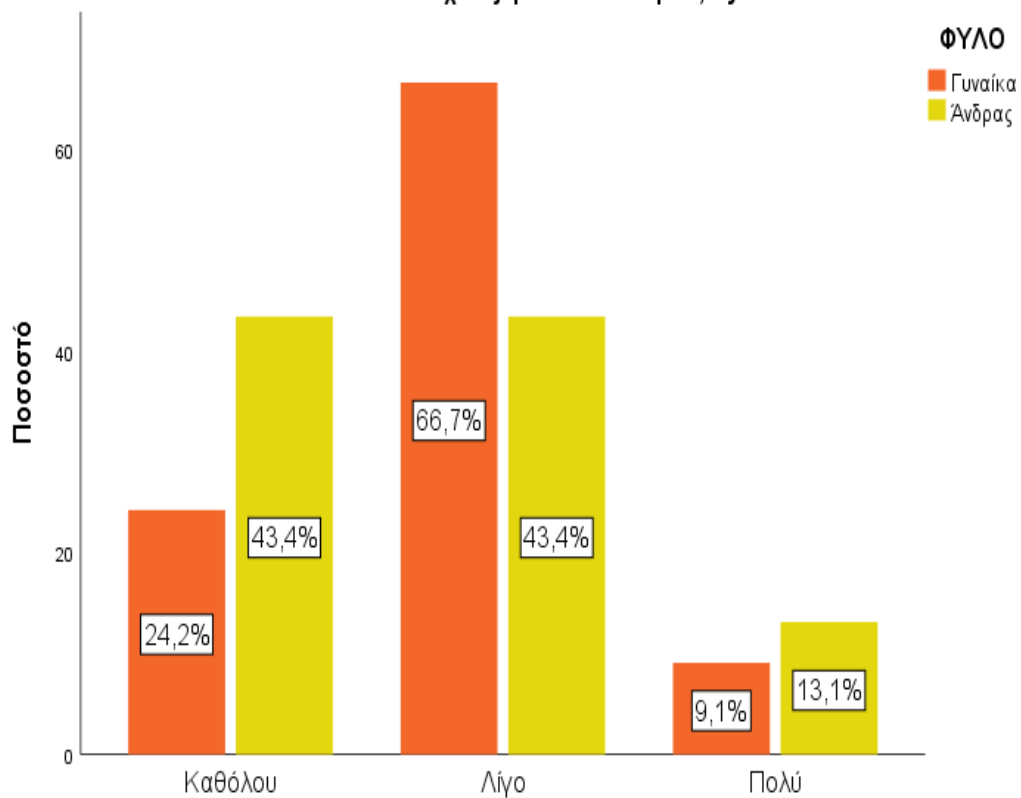




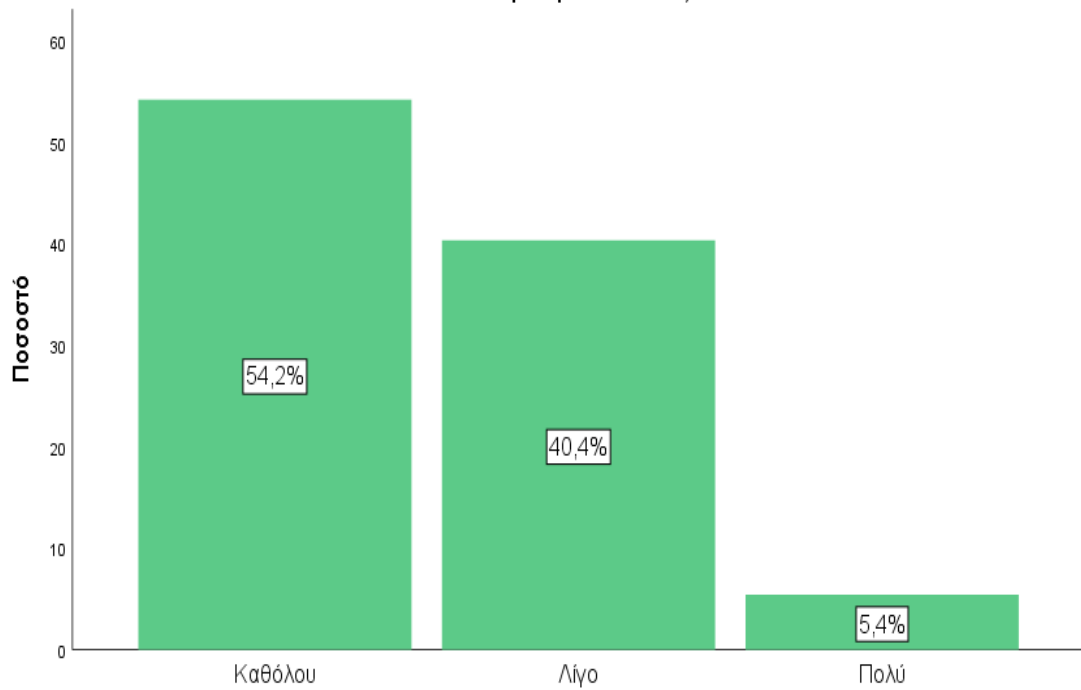
Συμμετέχετε σε εξω-πανεπιστημιακούς εθελοντικούς συλλόγους ή και σε εκδηλώσεις άσχετες με το πανεπύμιο ;



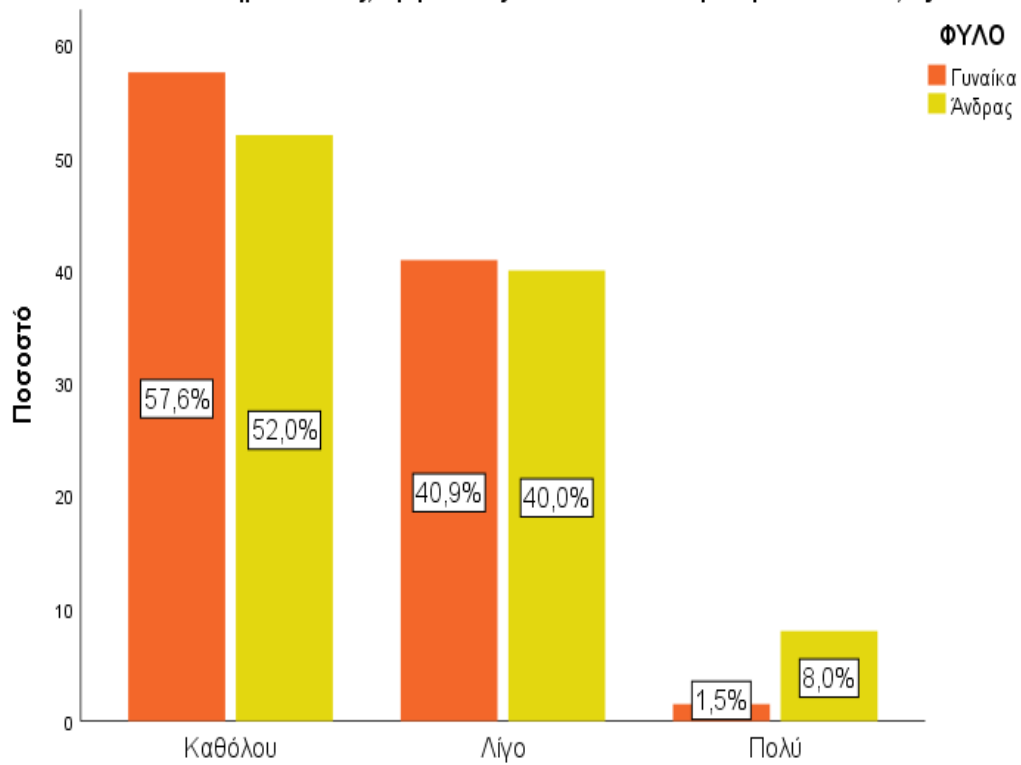
Clustered Bar Percent of Συμμετέχετε σε εξω-πανεπιστημιακούς εθελοντικούς συλλόγους ή και σε εκδηλώσεις άσχετες με το πανεπύμιο ; by ΦΥΛΟ



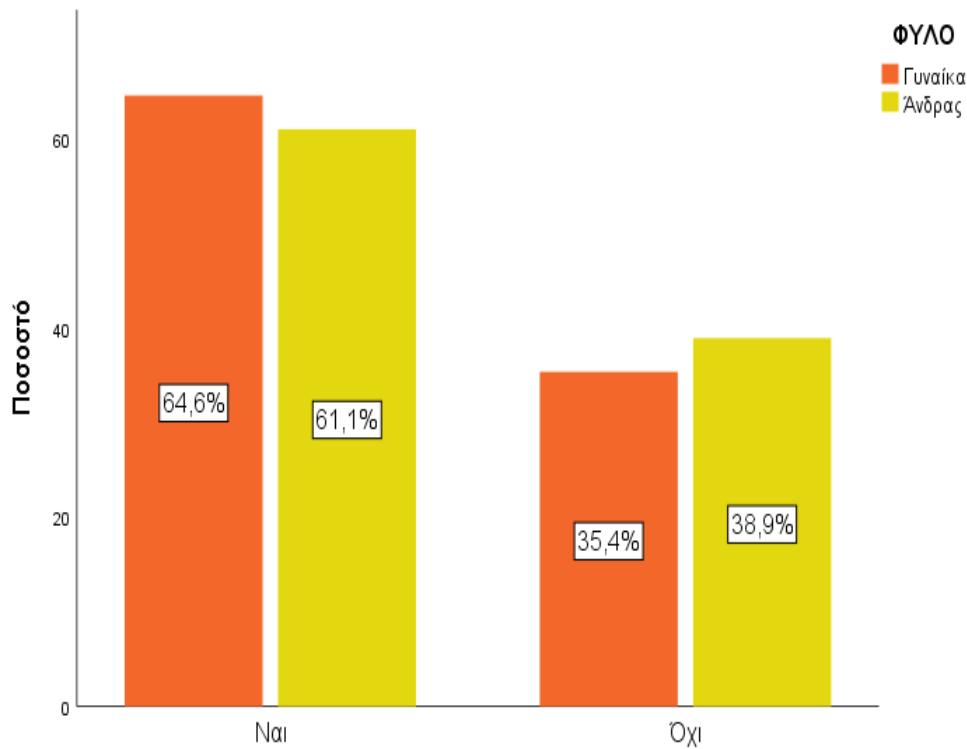
Συμμετέχετε στη δημόσια σφαίρα με δημόσιες τοποθετήσεις-παρεμβάσεις, δημοσιεύσεις, εμφανίσεις στα έντυπα και ηλεκτρονικά ΜΜΕ;



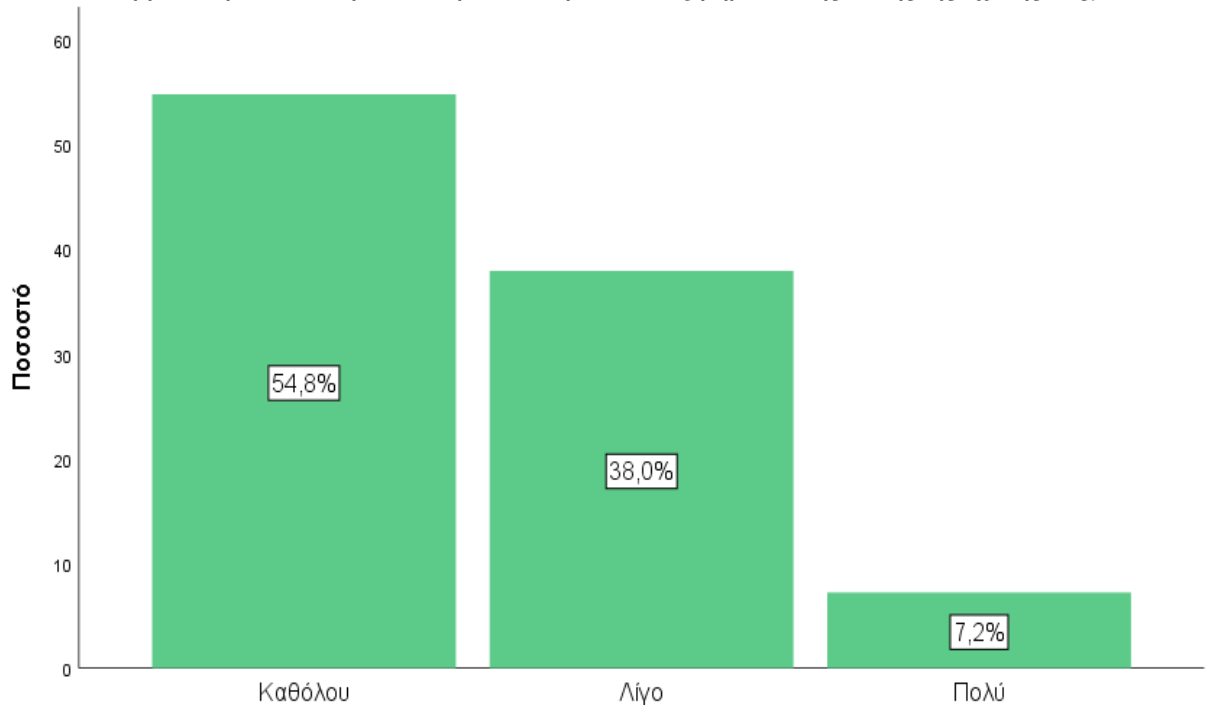
Clustered Bar Percent of Συμμετέχετε στη δημόσια σφαίρα με δημόσιες τοποθετήσεις-παρεμβάσεις, δημοσιεύσεις, εμφανίσεις στα έντυπα και ηλεκτρονικά ΜΜΕ; by ΦΥΛΟ



Clustered Bar Percent of Έχετε λογαριασμό στα Μέσα Κοινωνικής Δικτύωσης (π.χ. Facebook, Instagram); by ΦΥΛΟ

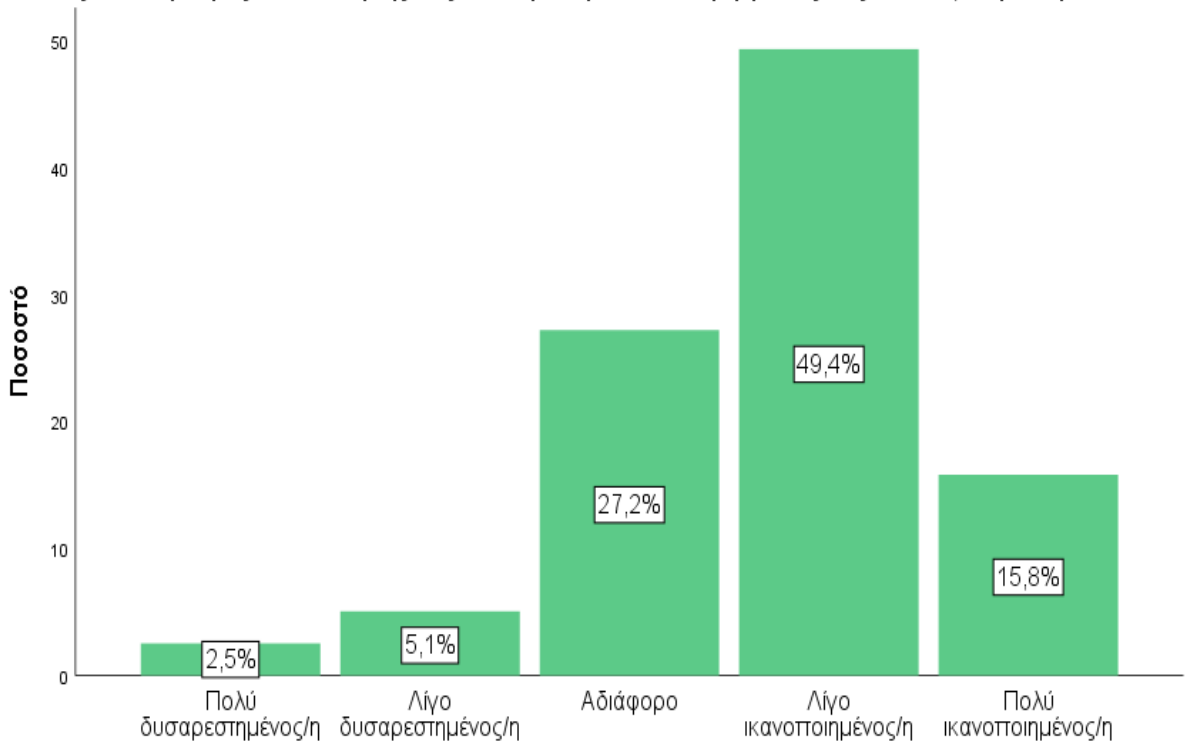


Συμβάλετε με κάποιο τρόπο στην επίλυση τοπικών ζητημάτων της πόλης της Σχολής σας;

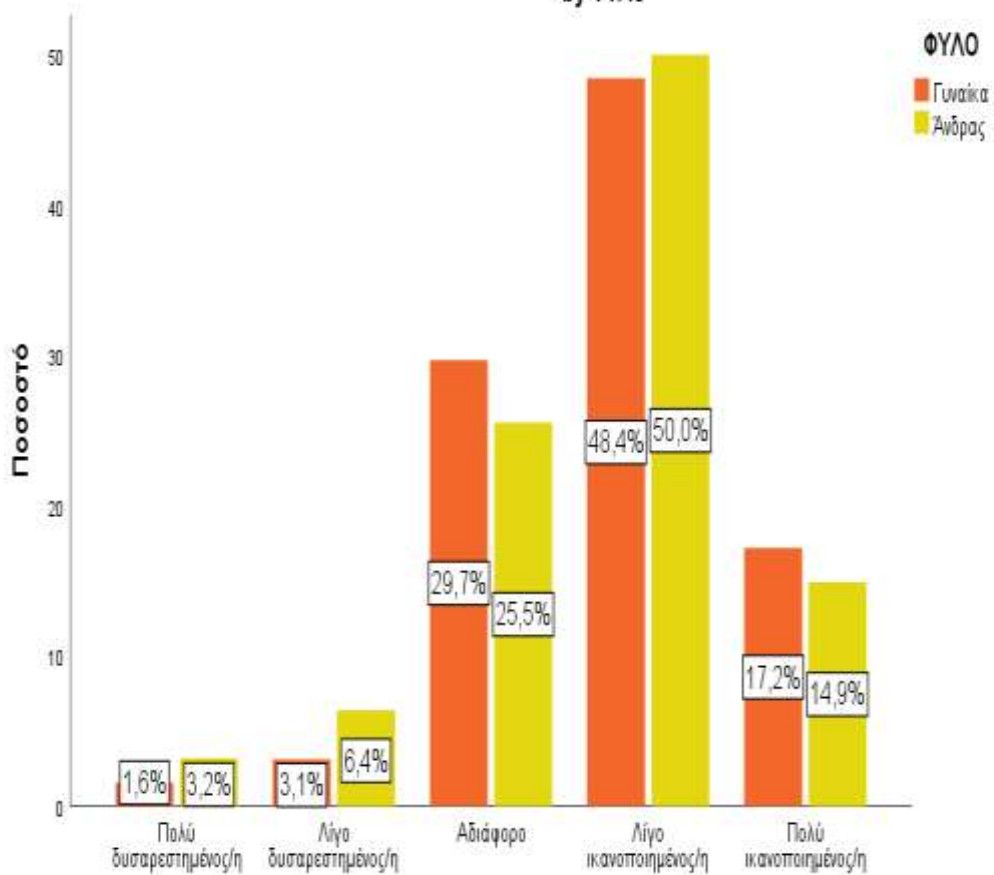


Χωρίς σημαντική διαφορά ανά φύλο & Σχολή

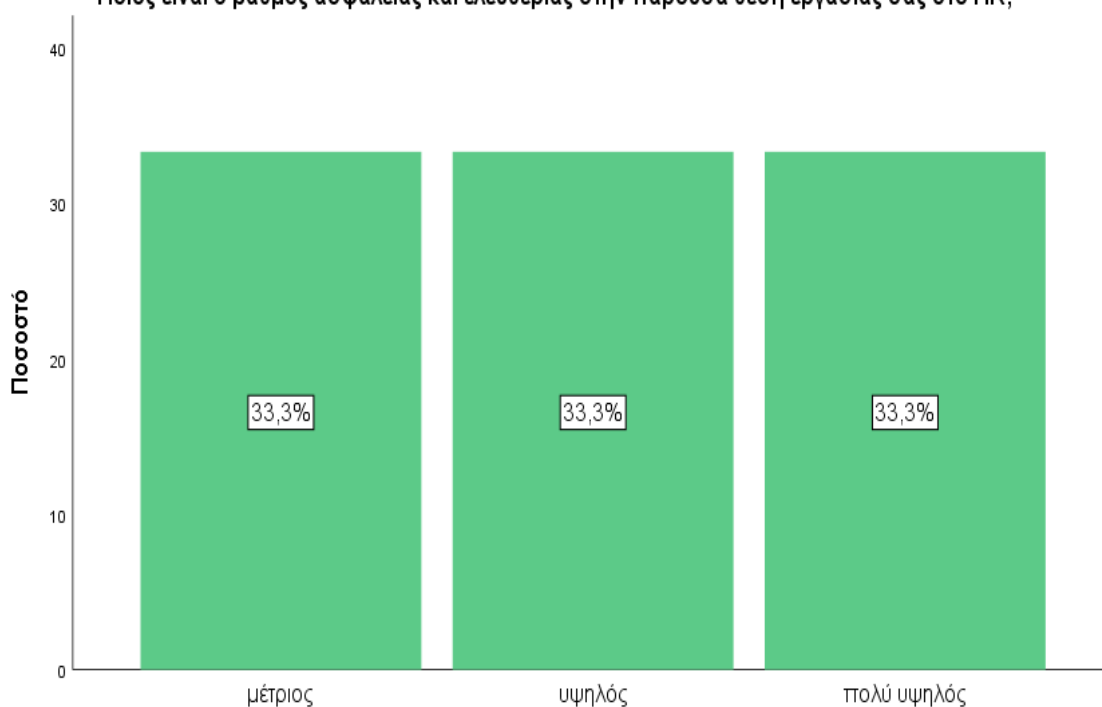
Ποιος είναι ο βαθμός ικανοποίησής σας από την παρούσα θέση εργασίας σας στο ΠΚ; στην κλίμακα 1-5



Clustered Bar Percent of Ποιος είναι ο βαθμός ικανοποίησής σας από την παρούσα θέση εργασίας σας στο ΠΚ; στην κλίμακα 1-5 by ΦΥΛΟ

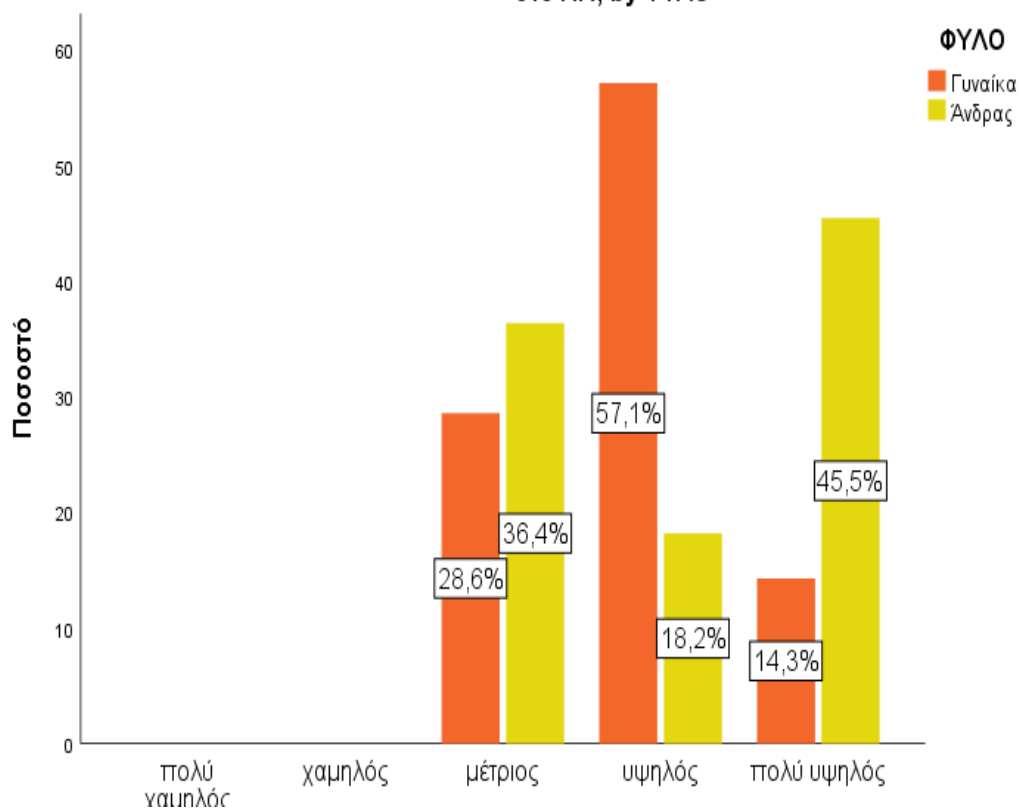


Ποιος είναι ο βαθμός ασφάλειας και ελευθερίας στην παρούσα θέση εργασίας σας στο ΠΚ;



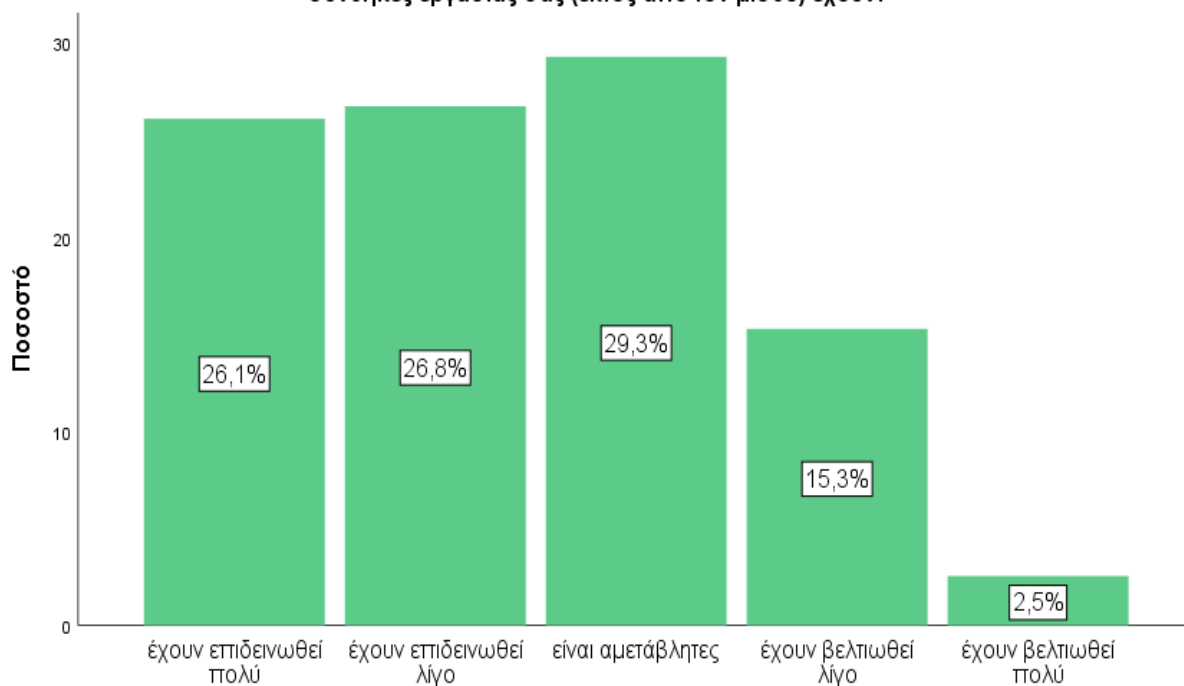
Απάντησαν μόνο τα μη – μόνιμα μέλη ΔΕΠ

Clustered Bar Percent of Ποιος είναι ο βαθμός ασφάλειας και ελευθερίας στην παρούσα θέση εργασίας σας στο ΠΚ; by ΦΥΛΟ

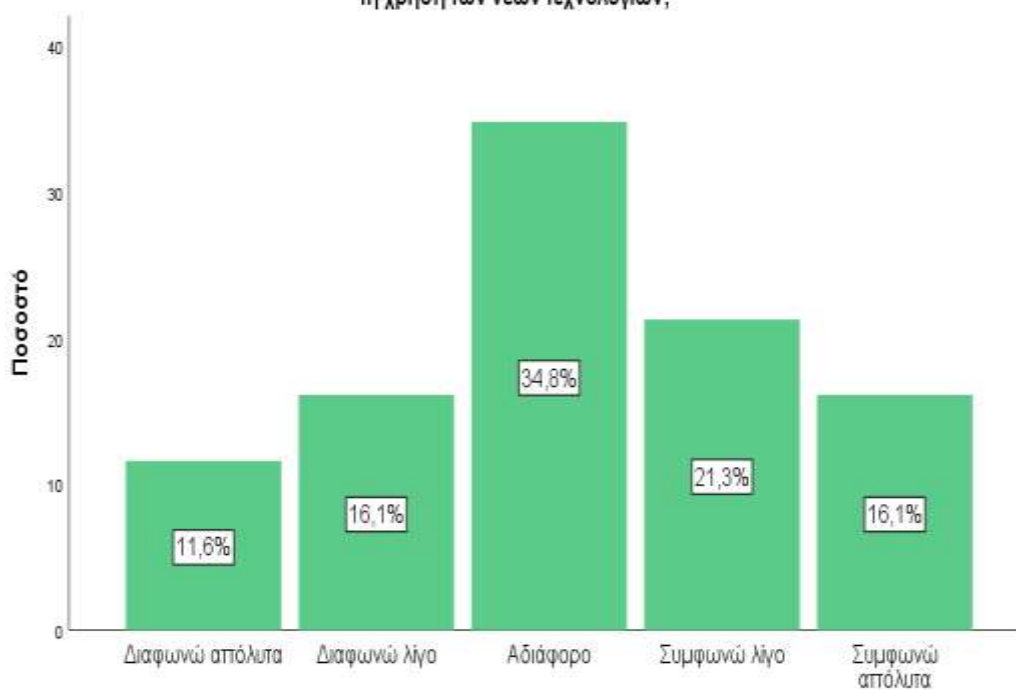


Απάντησαν μόνο τα μη – μόνιμα μέλη ΔΕΠ

Από τότε που ξεκινήσατε την εργασία σας ή κατά την τελευταία βετία ως διδάσκων-σα στο ΠΚ, οι συνολικές συνθήκες εργασίας σας (εκτός από τον μισθό) έχουν:



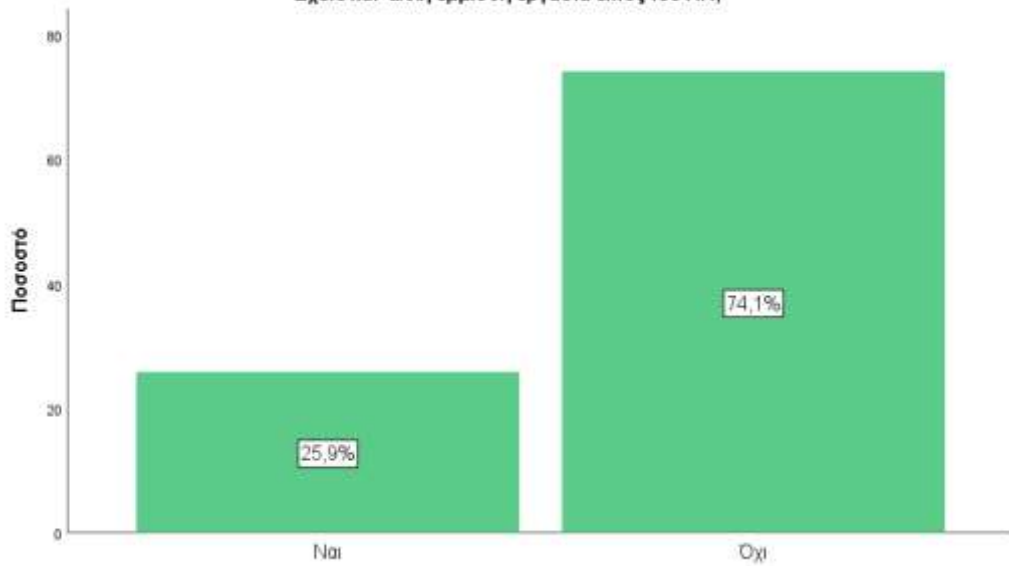
Με βάση τη ραγδαία εξέλιξη της επιστήμης και τεχνολογίας θεωρείτε ότι χρειάζεστε πρόσθετη επιμόρφωση για τη χρήση των νέων τεχνολογιών;



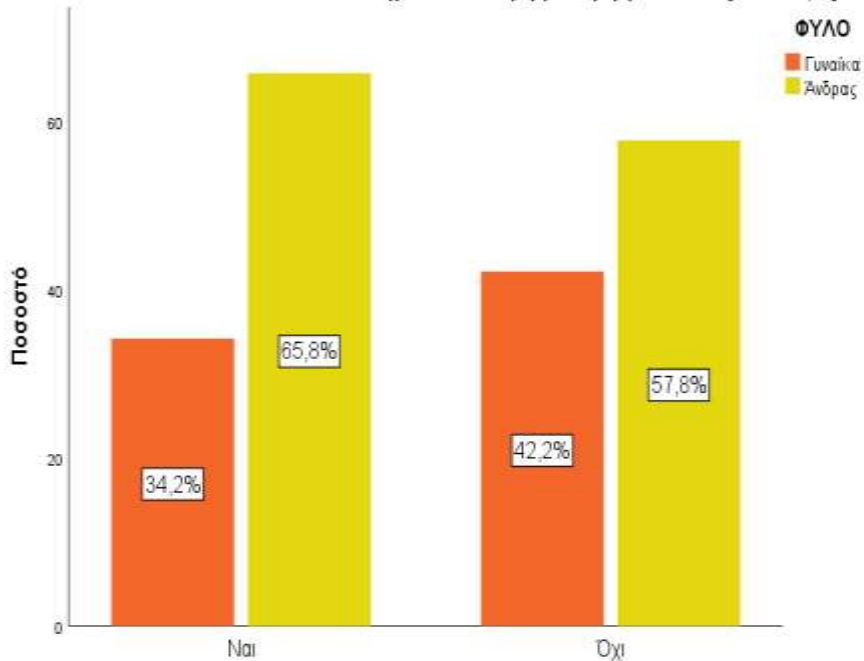
Έχετε και άλλη έμμισθη εργασία εκτός του ΠΚ;

		Frequency	Percent	Valid Percent	Cumulative Percent
Valid	Ναι	38	22,4	25,9	25,9
	Όχι	109	64,1	74,1	100,0
	Total	147	86,5	100,0	
Missing	System	23	13,5		
Total		170	100,0		

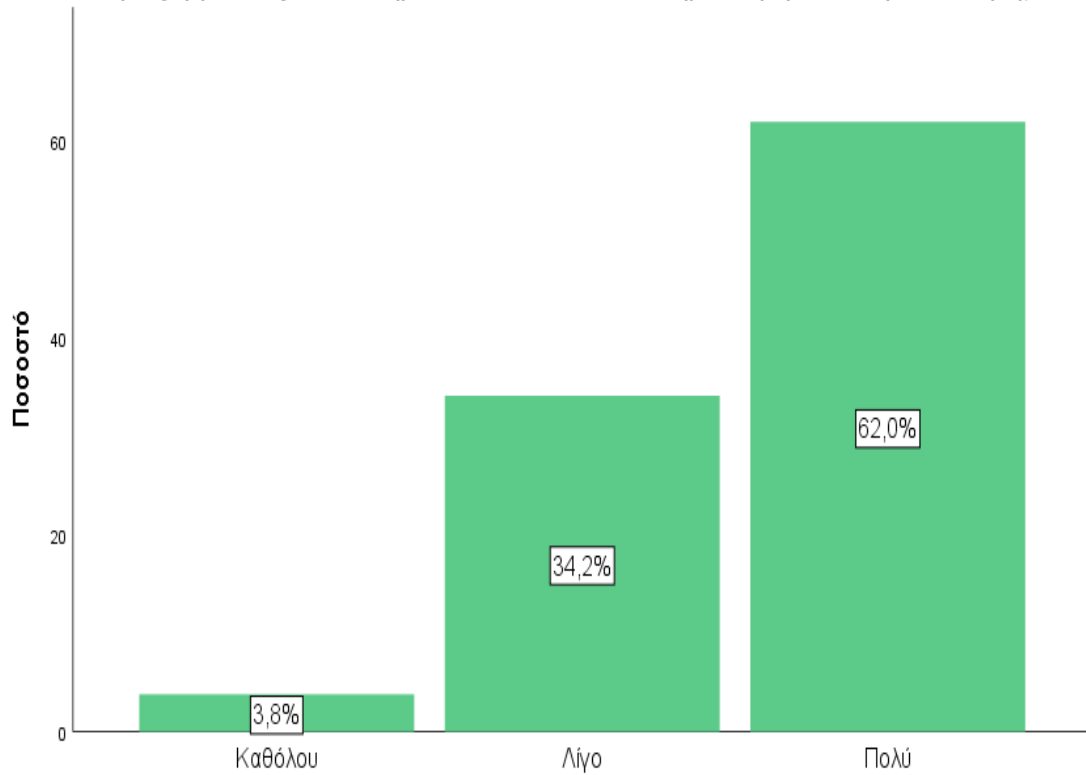
Έχετε και άλλη έμμισθη εργασία εκτός του ΠΚ;



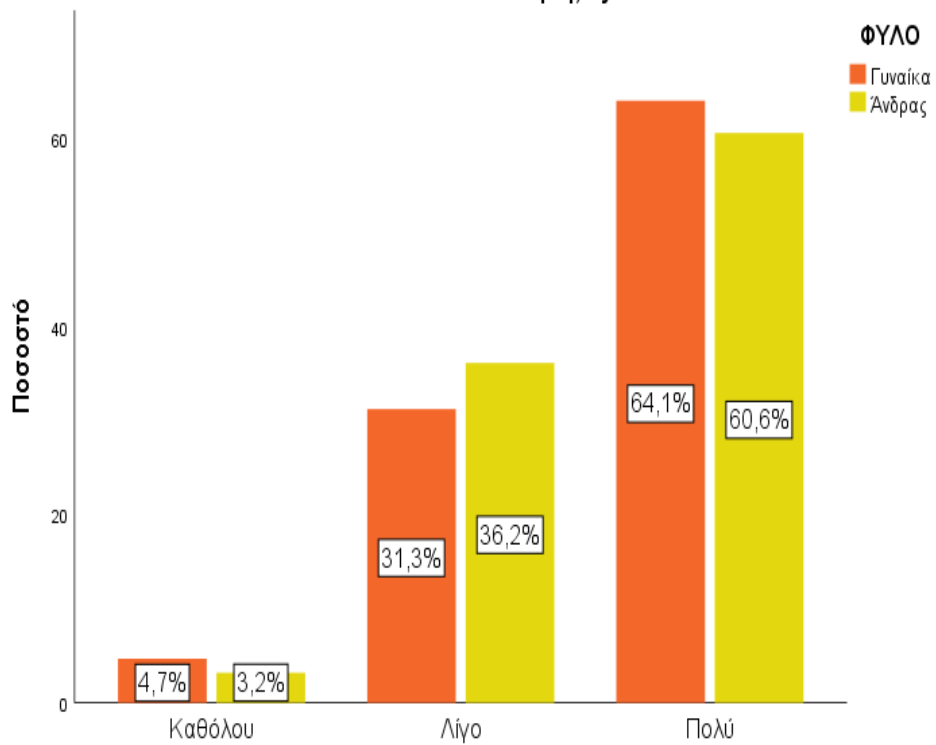
Clustered Bar Percent of Έχετε και άλλη έμμισθη εργασία εκτός του ΠΚ; by ΦΥΛΟ

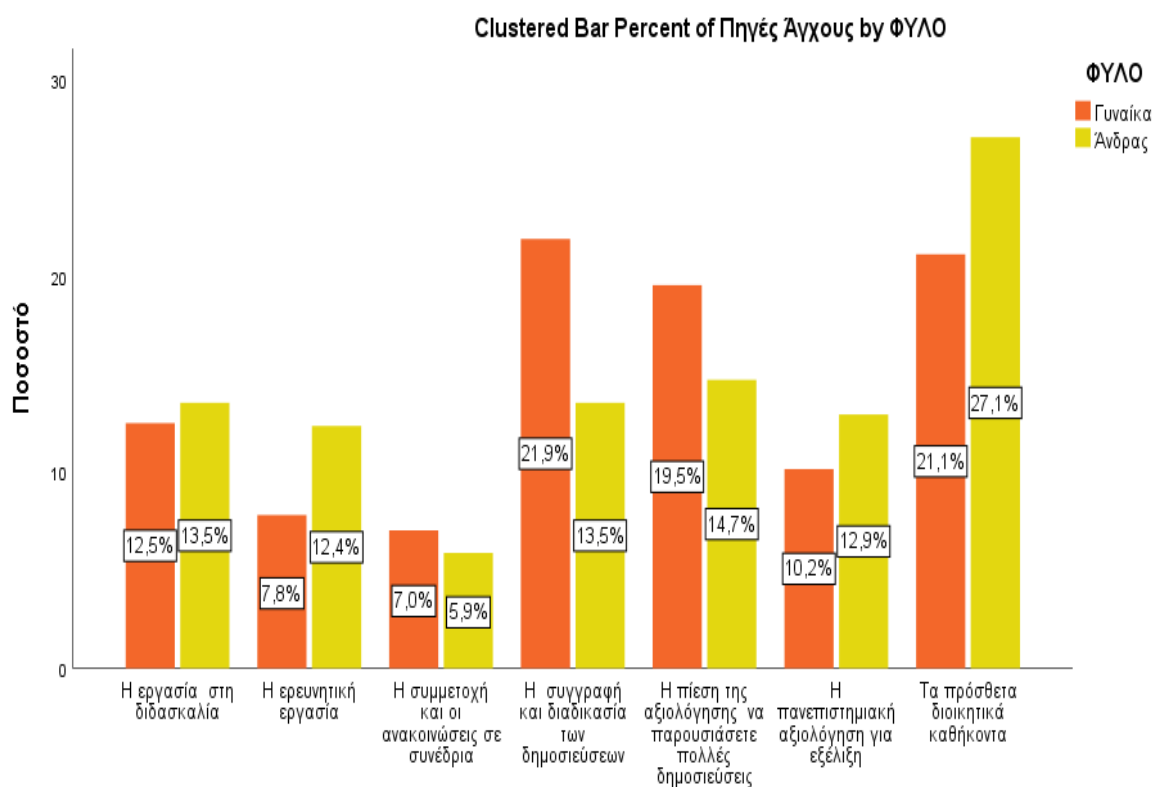
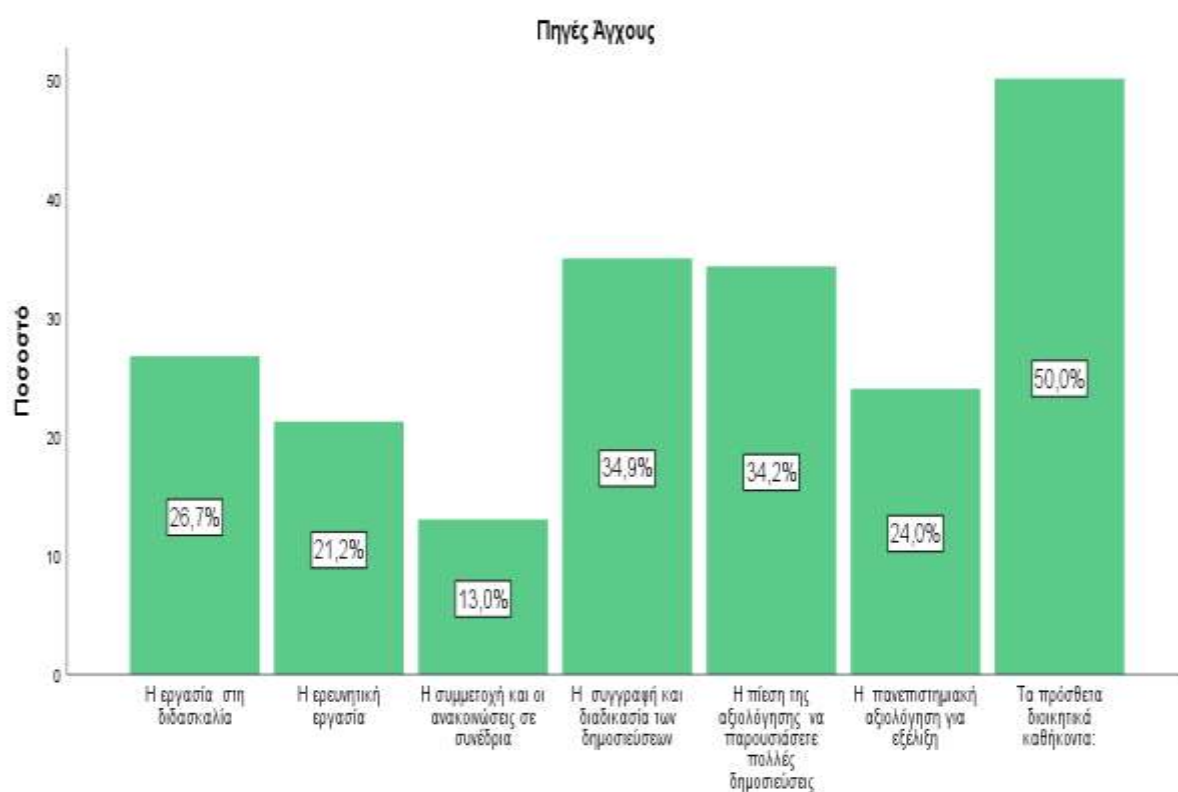


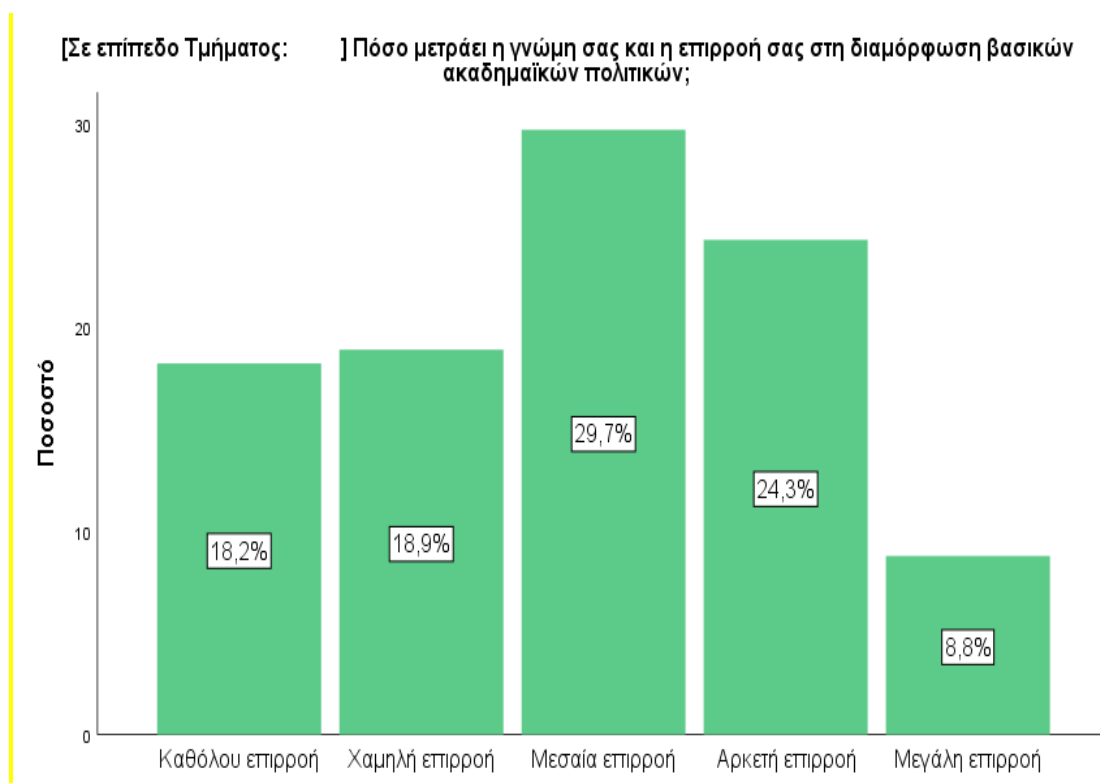
Η δική σας εργασία ως πανεπιστημιακού δασκάλου απαιτεί σημαντική προσωπική καταπόνηση;



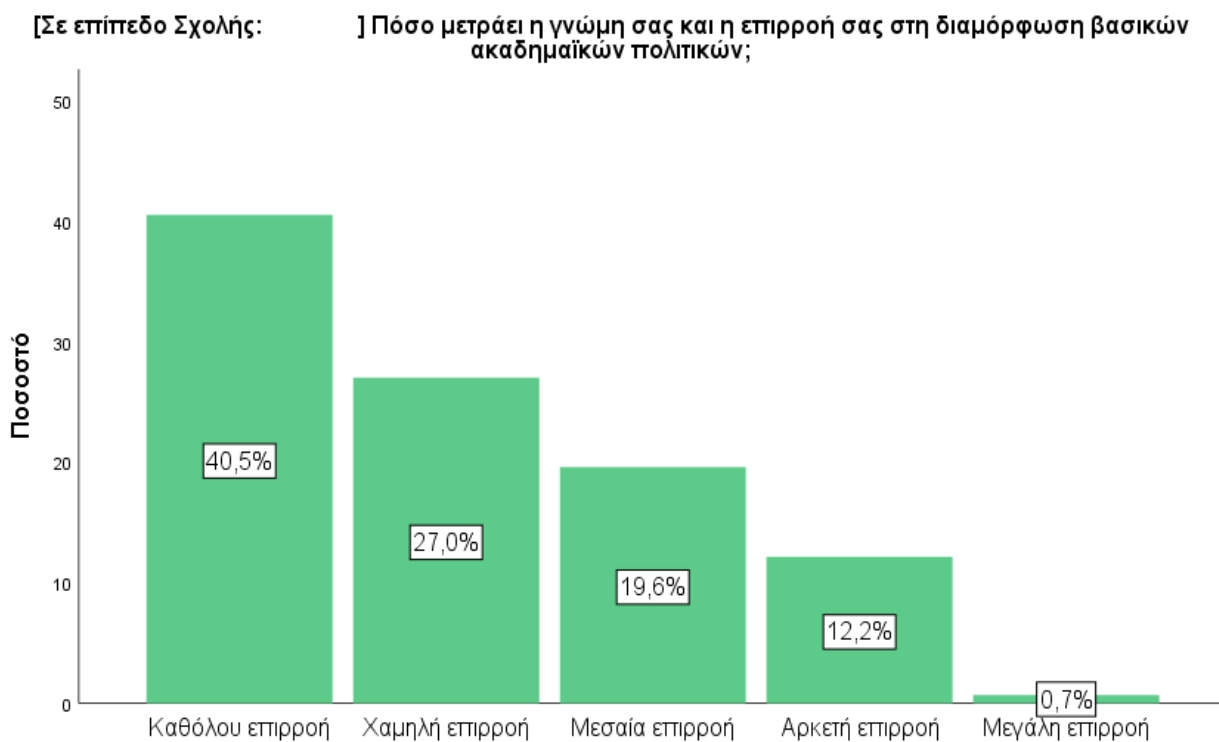
Clustered Bar Percent of Η δική σας εργασία ως πανεπιστημιακού δασκάλου απαιτεί σημαντική προσωπική καταπόνηση; by ΦΥΛΟ





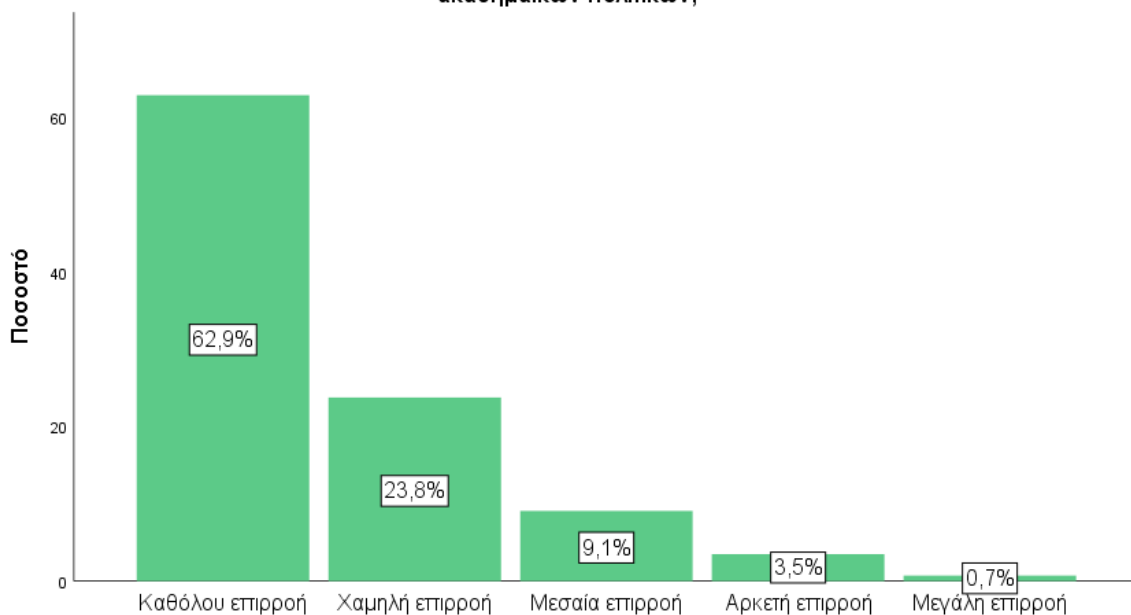


Χωρίς σημαντική διαφορά ανά φύλο



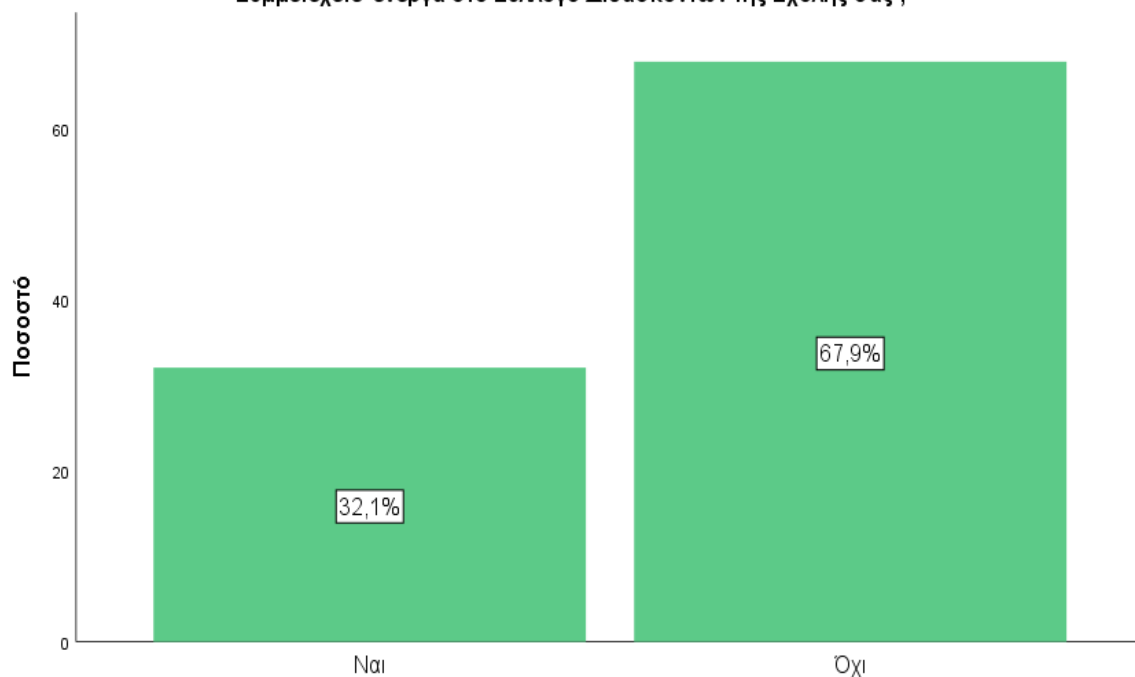
Χωρίς σημαντική διαφορά ανά φύλο

[Σε επίπεδο Πανεπιστημίου:] Πόσο μετράει η γνώμη σας και η επιρροή σας στη διαμόρφωση βασικών ακαδημαϊκών πολιτικών;



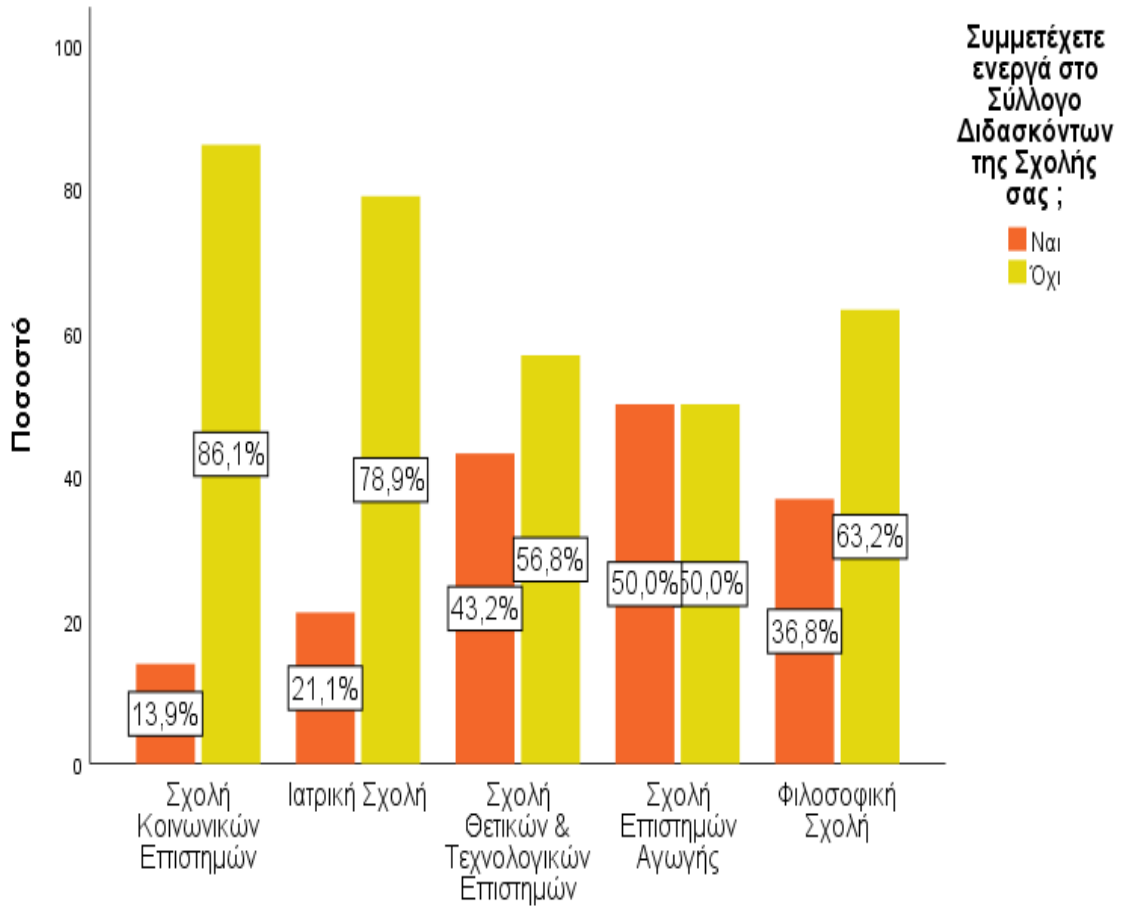
Χωρίς σημαντική διαφορά ανά φύλο

Συμμετέχετε ενεργά στο Σύλλογο Διδασκόντων της Σχολής σας ;

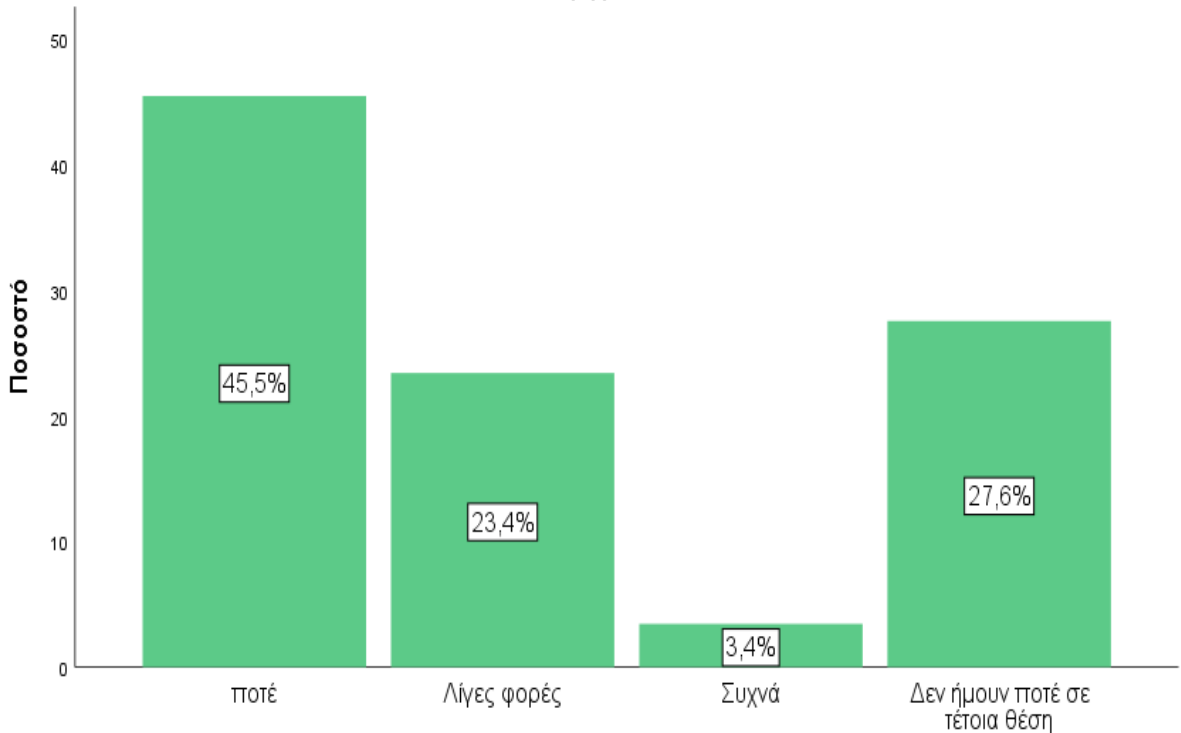


Χωρίς σημαντική διαφορά ανά φύλο

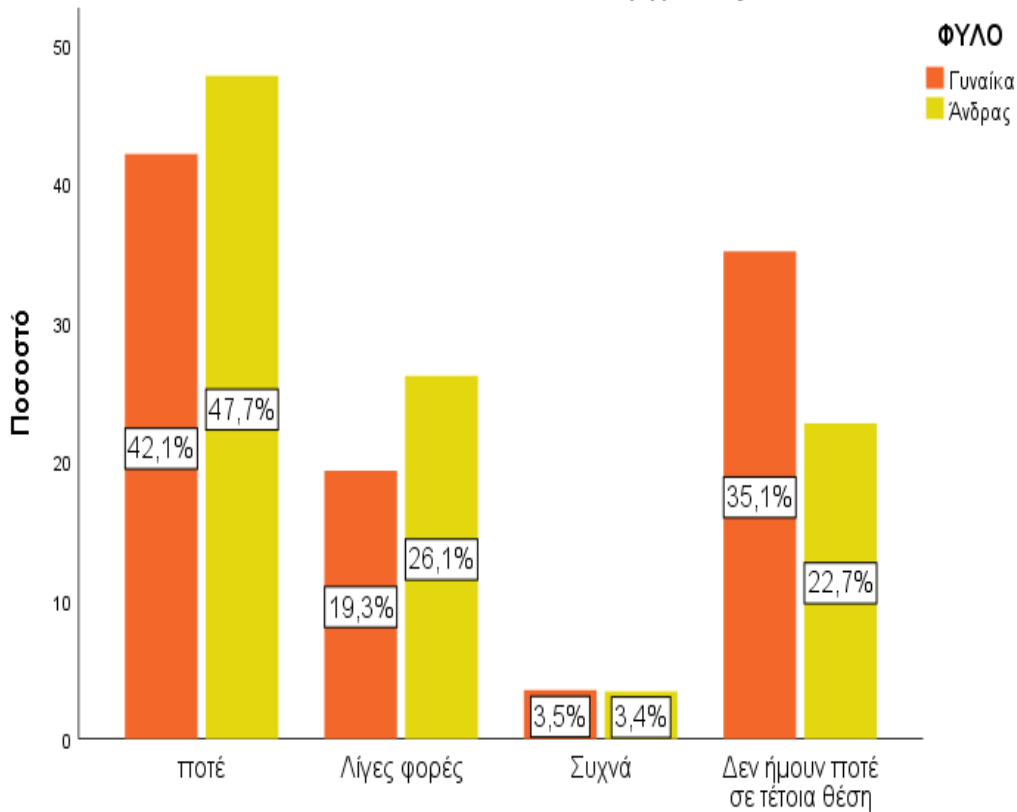
Clustered Bar Percent of ΣΧΟΛΗ by Συμμετέχετε ενεργά στο Σύλλογο Διδασκόντων της Σχολής σας ;



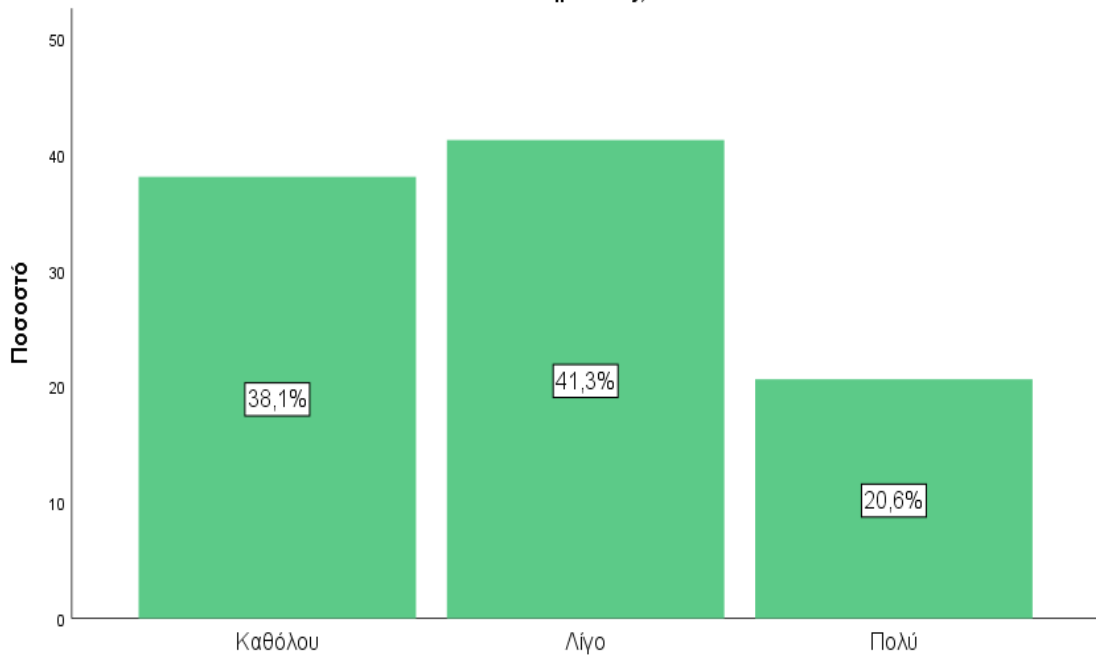
Στα εκλεκτορικά σώματα που συμμετέχετε ή γενικά ως κριτής, έχετε δεχτεί πιέσεις για εύνοια κάποιου υποψηφίου:



Clustered Bar Percent of Στα εκλεκτορικά σώματα που συμμετέχετε ή γενικά ως κριτής, έχετε δεχτεί πιέσεις για εύνοια κάποιου υποψηφίου: by ΦΥΛΟ

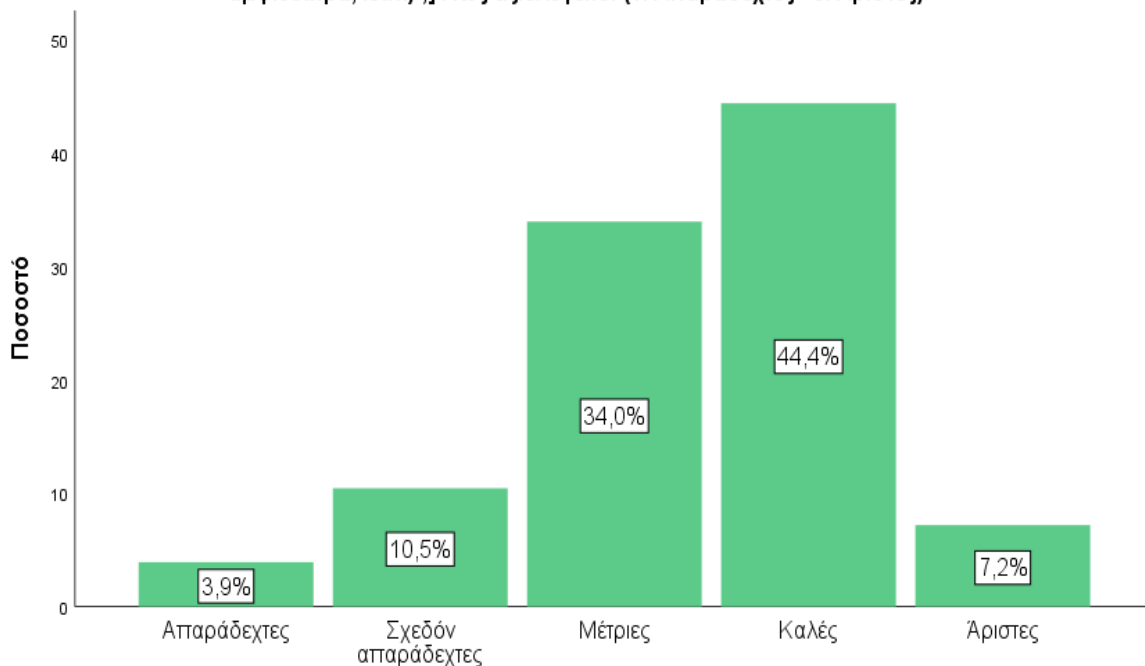


Θεωρείτε ότι το γυναικείο φύλο είναι εμπόδιο για ισότιμη επιρροή και εξέλιξη στο παν/μιο με τους άνδρες πανεπιστημιακούς;



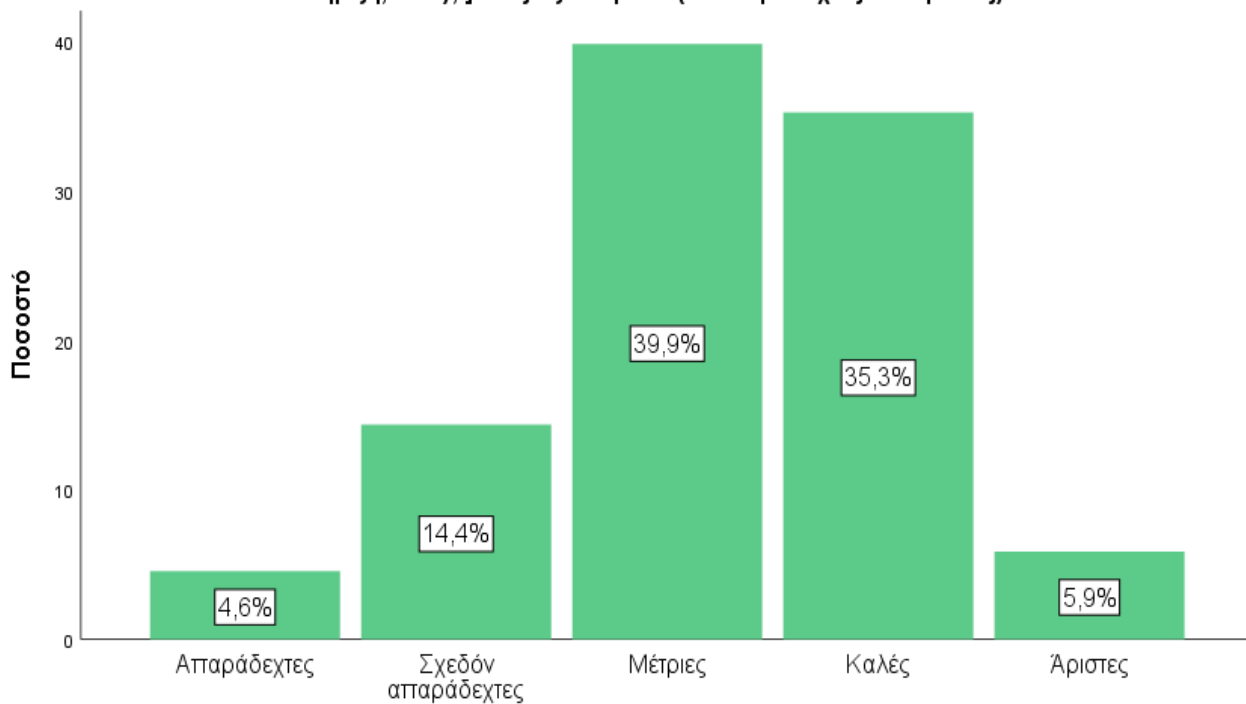
Απάντησαν ΜΟΝΟ γυναίκες

[τις κτιριακές υποδομές της Σχολής και του Τμήματός σας (χώρος γραφείου, αίθουσες διδασκαλίας /εργαστήρια, αμφιθέατρα, κλπ.) ;] Πως αξιολογείτε: (1. Απαραδέχτες - 5. Άριστες)



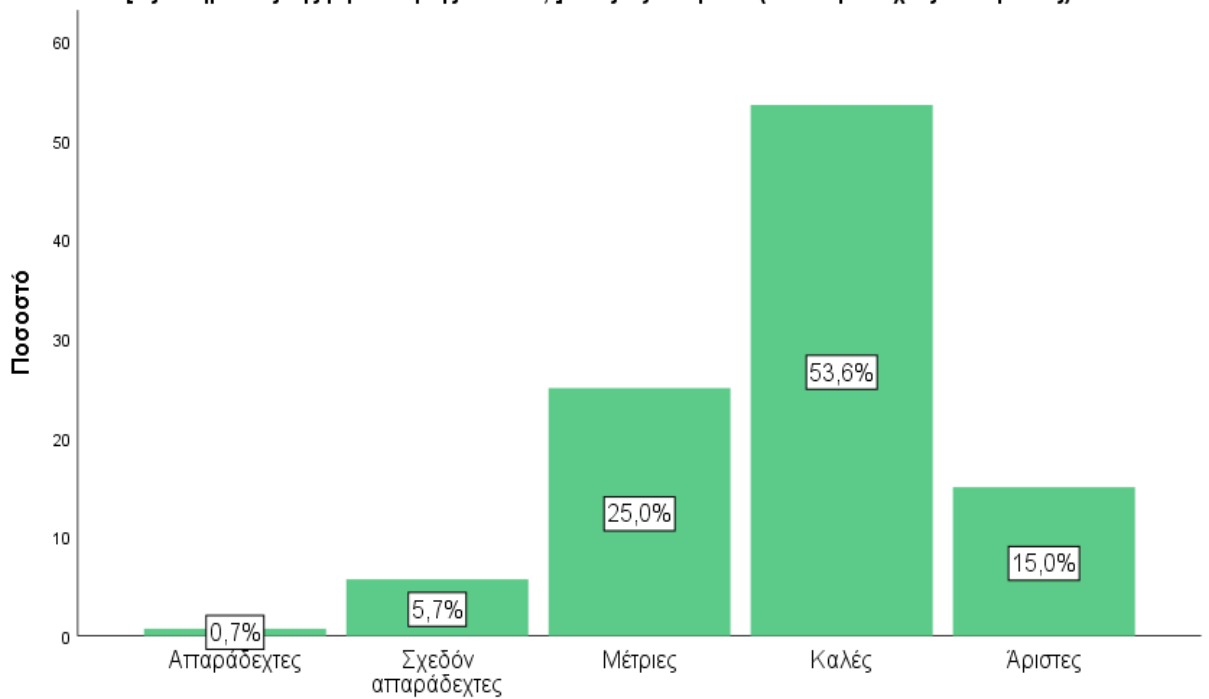
Δεν εμφανίζεται σημαντική διαφορά ανάμεσα στις Σχολές Ηρακλείου & Ρεθύμνου !

[τις παρεχόμενες υπηρεσίες του ΠΚ (διοικητικές υπηρεσίες, μηχανοργάνωση, πληροφοριακή, τεχνολογική υποστήριξη, κλπ.) ;] Πως αξιολογείτε: (1. Απαραδέχτες - 5. Άριστες)



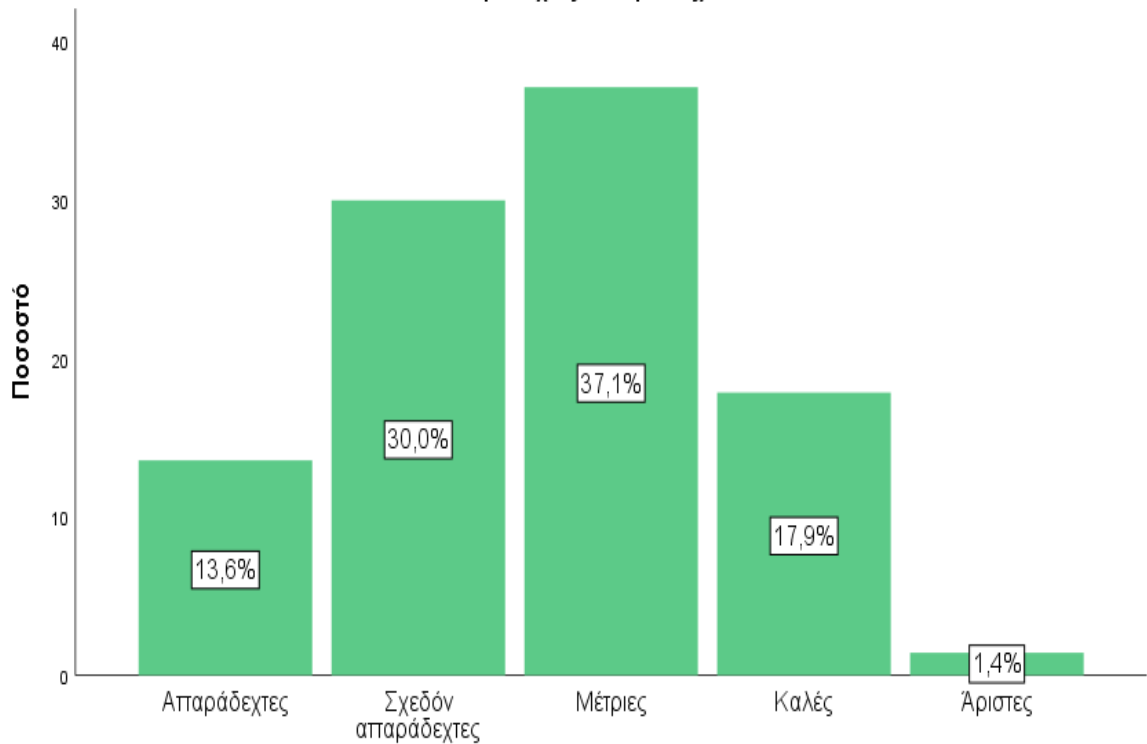
Δεν εμφανίζεται σημαντική διαφορά ανάμεσα στις Σχολές Ηρακλείου & Ρεθύμνου

[τις υπηρεσίες της βιβλιοθήκης του ΠΚ;] Πως αξιολογείτε: (1. Απαραδέχτες - 5. Άριστες)



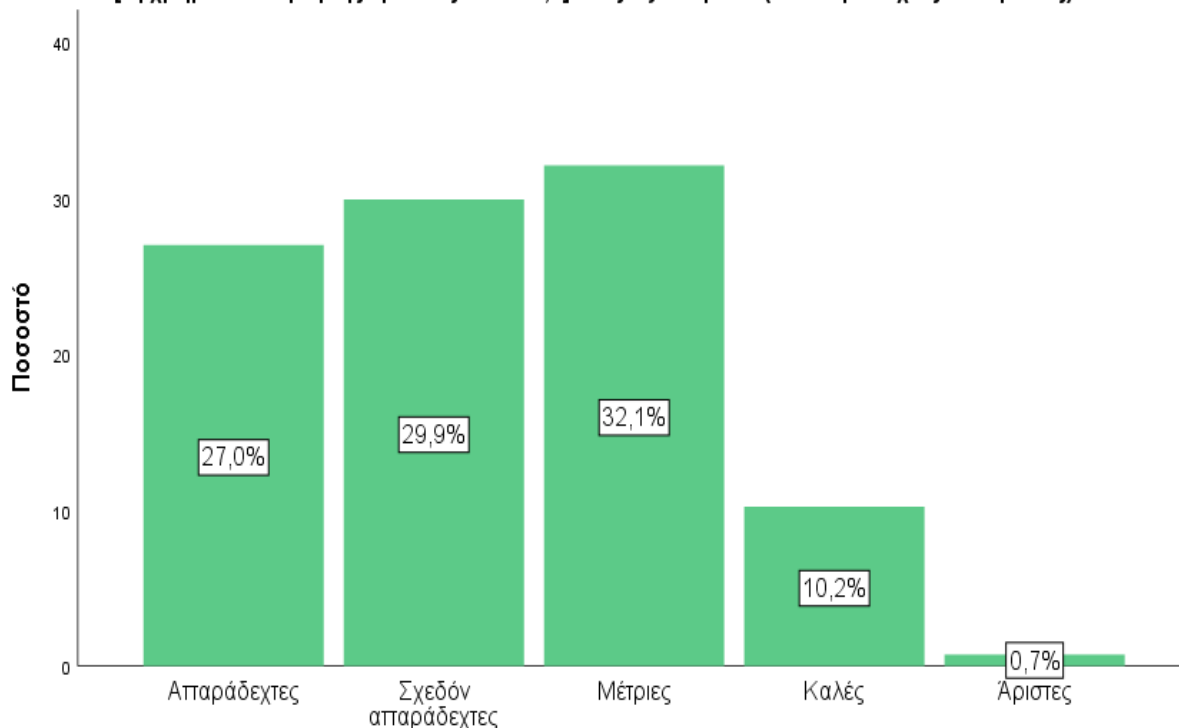
Δεν εμφανίζεται σημαντική διαφορά ανάμεσα στις Σχολές Ηρακλείου & Ρεθύμνου

[την υποστήριξη του ερευνητικού έργου (εξοπλισμός, βοηθητικό προσωπικό, κλπ);] Πως αξιολογείτε: (1. Απαραδέχτες - 5. Άριστες)



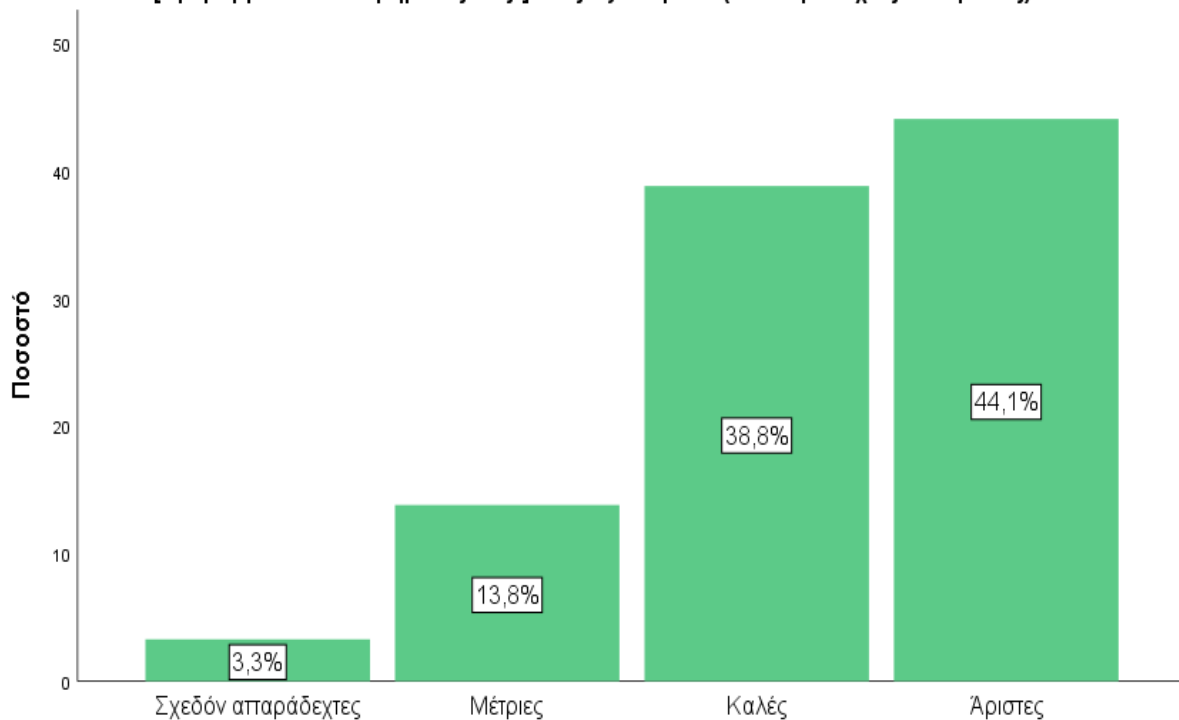
Δεν εμφανίζεται σημαντική διαφορά ανάμεσα στις Σχολές Ηρακλείου & Ρεθύμνου

[τη χρηματοδότηση της έρευνας στο ΠΚ;] Πως αξιολογείτε: (1. Απαράδεχτες - 5. Άριστες)



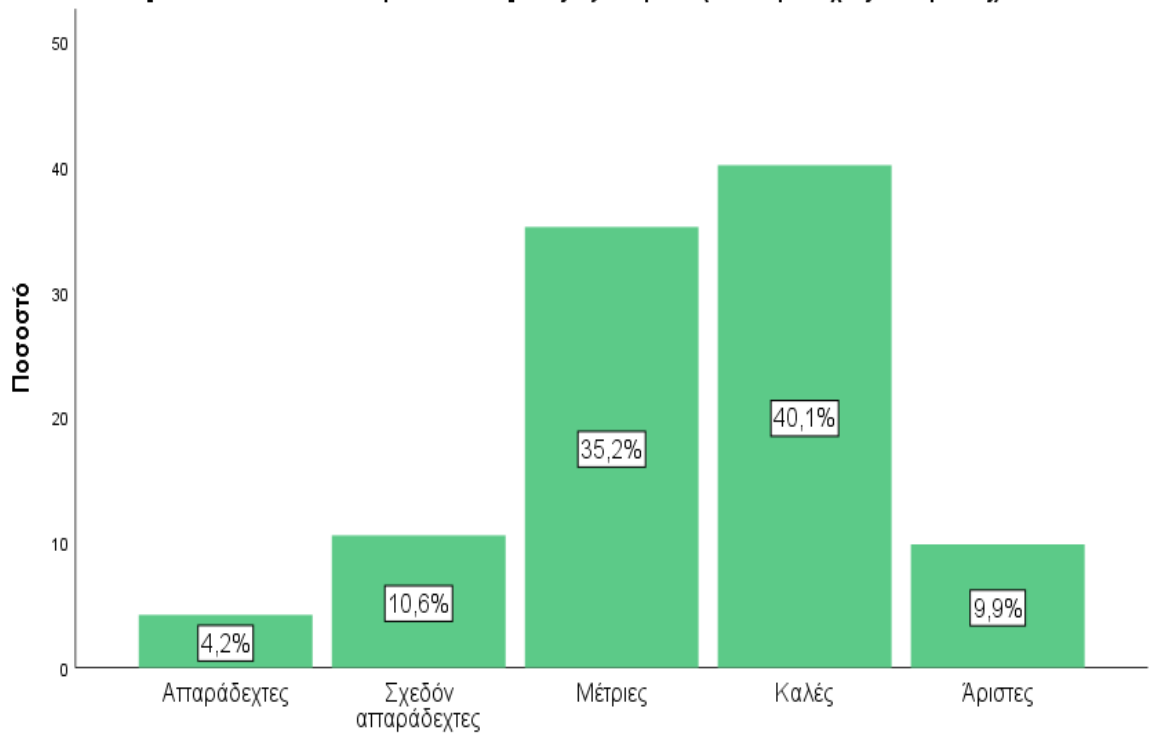
Δεν εμφανίζεται σημαντική διαφορά ανάμεσα στις Σχολές Ηρακλείου & Ρεθύμνου

[τη Γραμματεία του Τμήματός σας:] Πως αξιολογείτε: (1. Απαράδεχτες - 5. Άριστες)



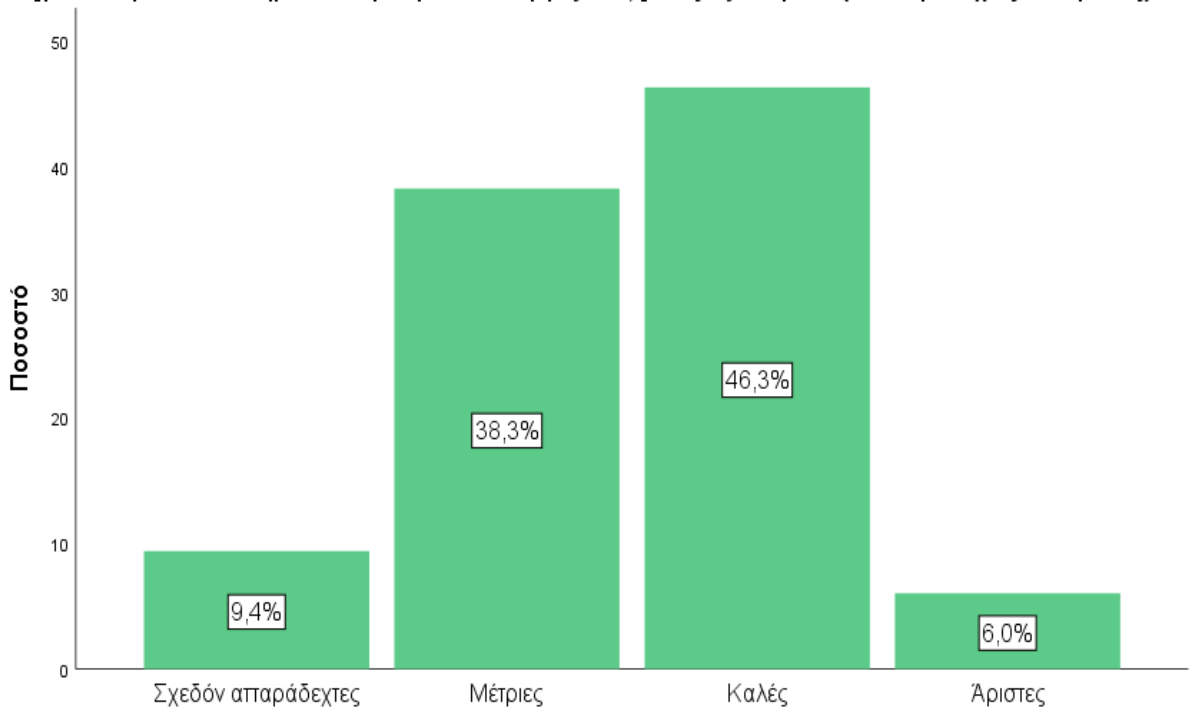
Δεν εμφανίζεται σημαντική διαφορά ανάμεσα στις Σχολές Ηρακλείου & Ρεθύμνου

[τα κυλικεία και εστιατόρια του ΠΚ:] Πως αξιολογείτε: (1. Απαραδέχτες - 5. Άριστες)



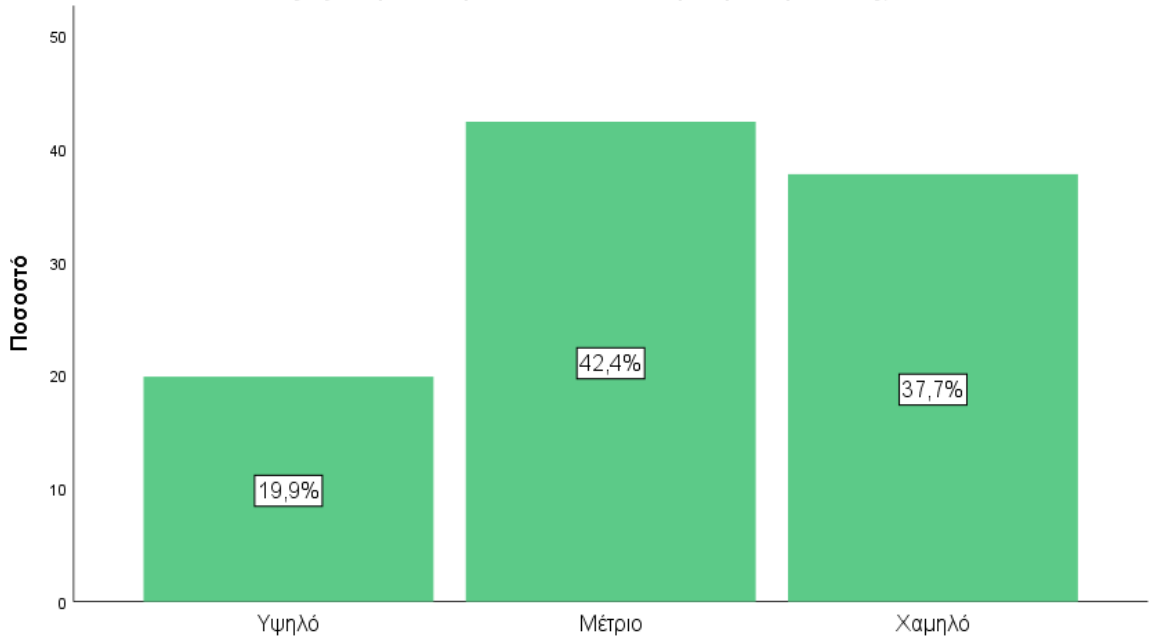
Δεν εμφανίζεται σημαντική διαφορά ανάμεσα στις Σχολές Ηρακλείου & Ρεθύμνου

[γενικά την πανεπιστημιούπολη στην οποία εργάζεστε;] Πως αξιολογείτε: (1. Απαραδέχτες - 5. Άριστες)

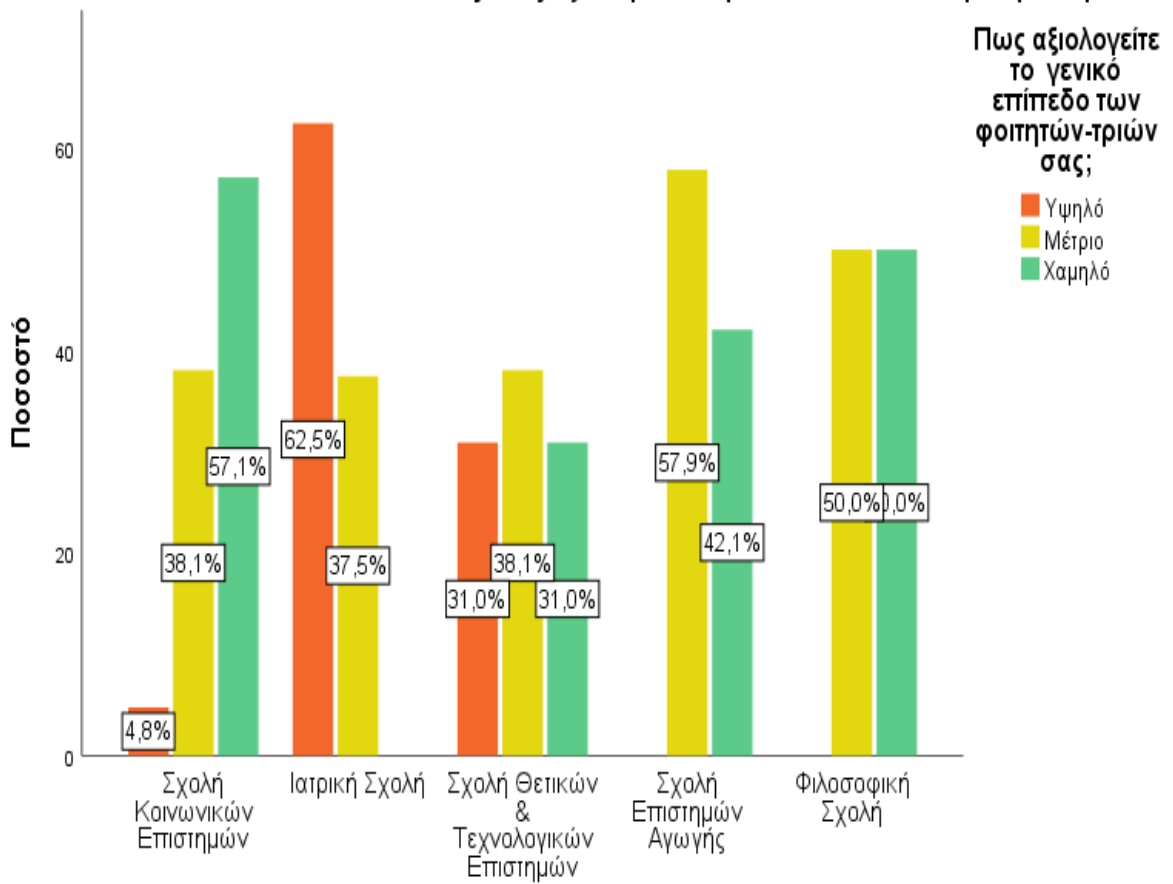


Δεν εμφανίζεται σημαντική διαφορά ανάμεσα στην πανεπιστημιούπολη Ηρακλείου & Ρεθύμνου !

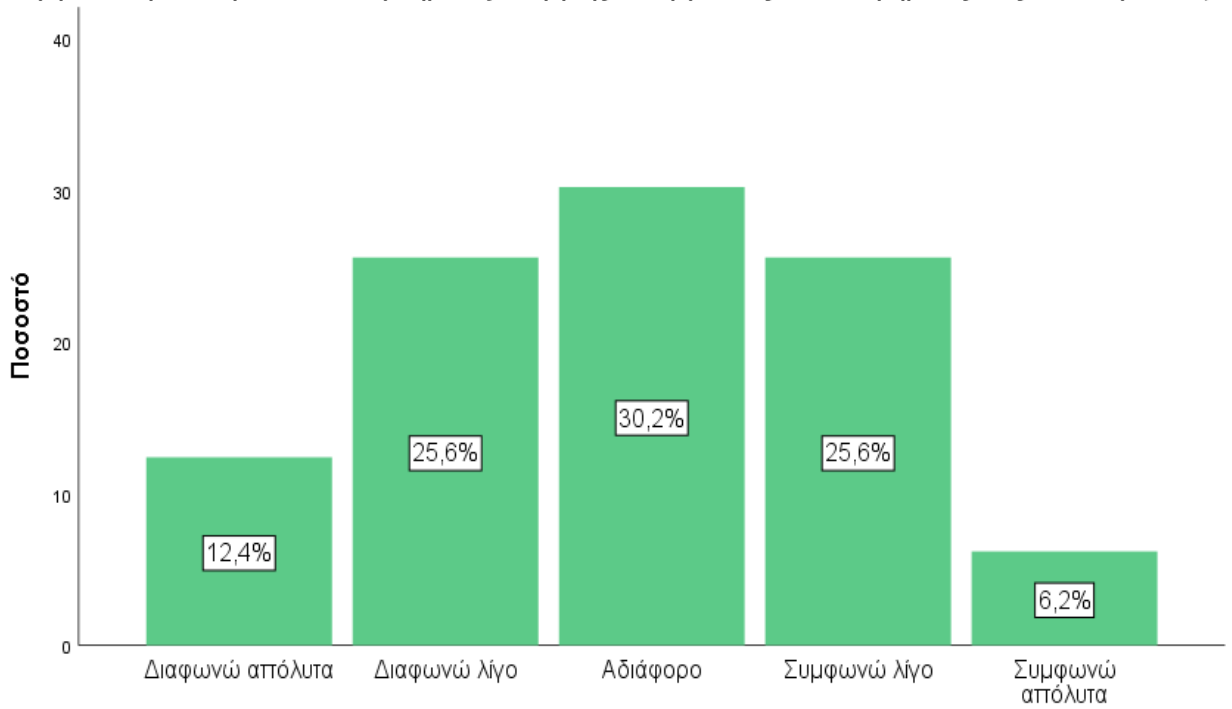
Πως αξιολογείτε το γενικό επίπεδο των φοιτητών-τριών σας;



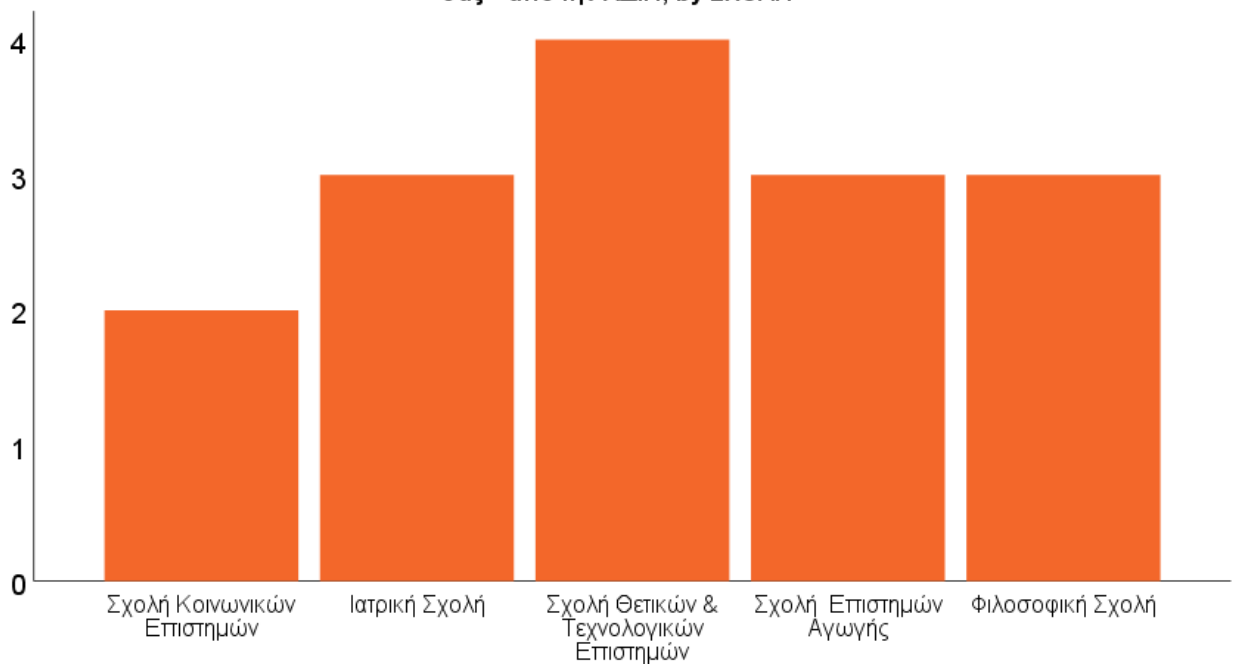
Clustered Bar Percent of ΣΧΟΛΗ by Πως αξιολογείτε το γενικό επίπεδο των φοιτητών-τριών σας;



Συμφωνείτε με τον τρόπο και τα κριτήρια αξιολόγησης του έργου σας και του Τμήματός σας από την ΑΔΙΠ;

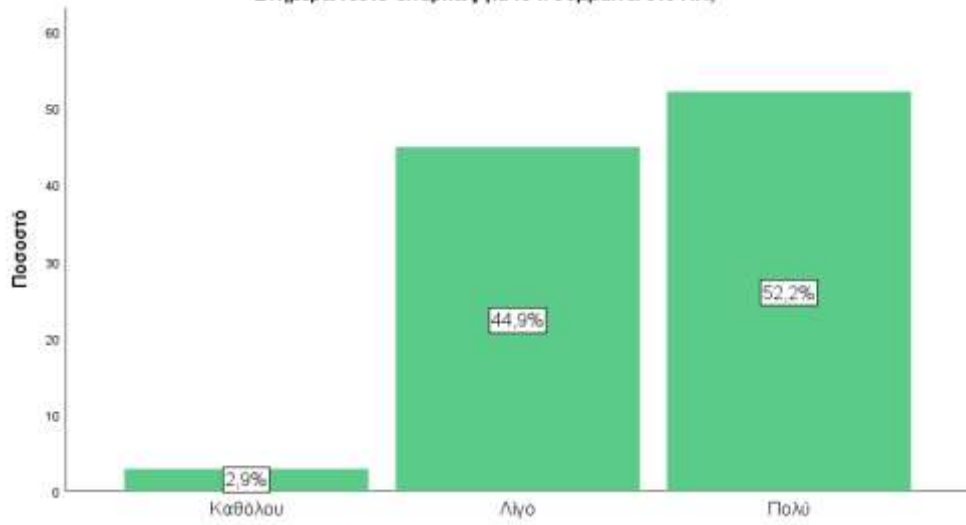


Simple Bar Median of Συμφωνείτε με τον τρόπο και τα κριτήρια αξιολόγησης του έργου σας και του Τμήματός σας από την ΑΔΙΠ; by ΣΧΟΛΗ

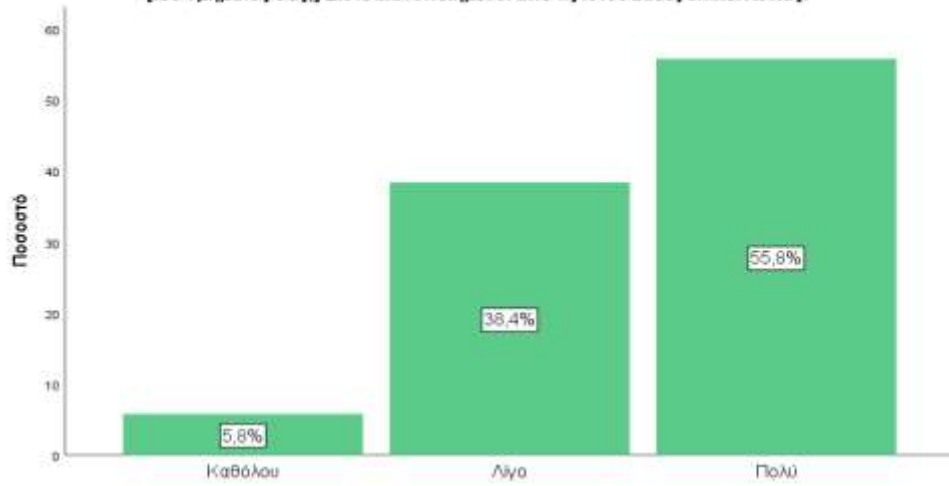


Τάση συμφωνίας με την ΑΔΙΠ ανά Σχολή

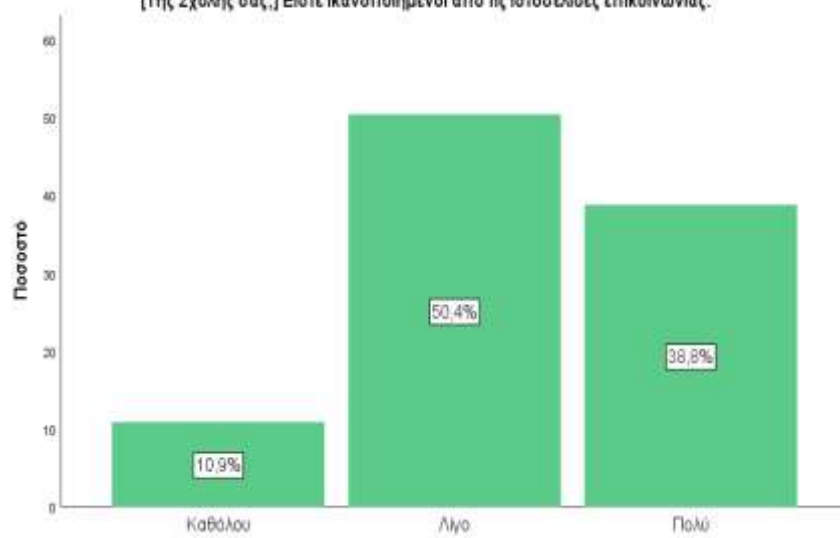
Ενημερώνεστε επαρκώς για το τί συμβαίνει στο ΠΚ;



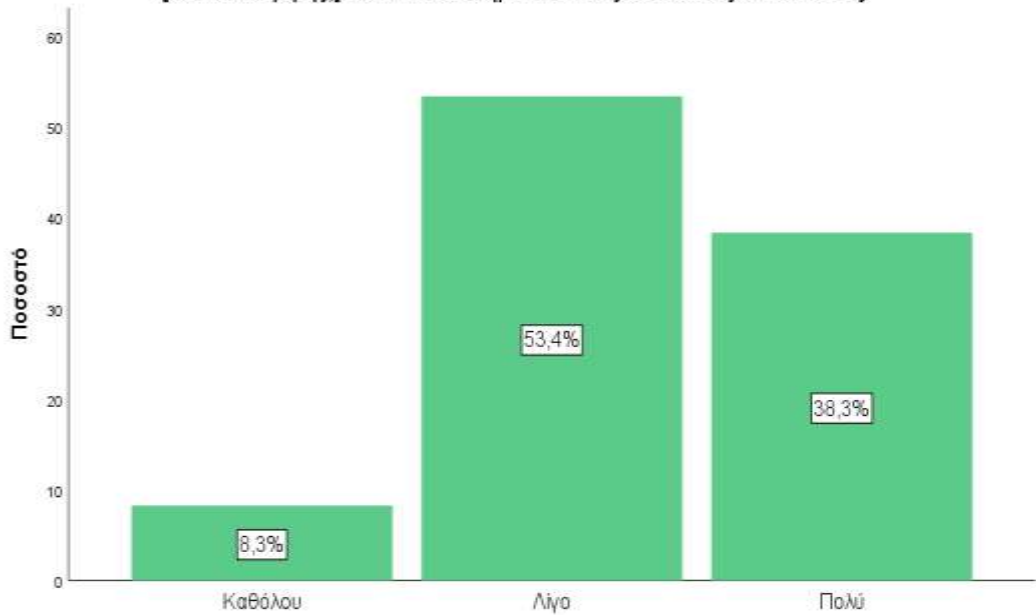
[του Τμήματός σας:] Είστε ικανοποιημένοι από τις ιστοσελίδες επικοινωνίας;



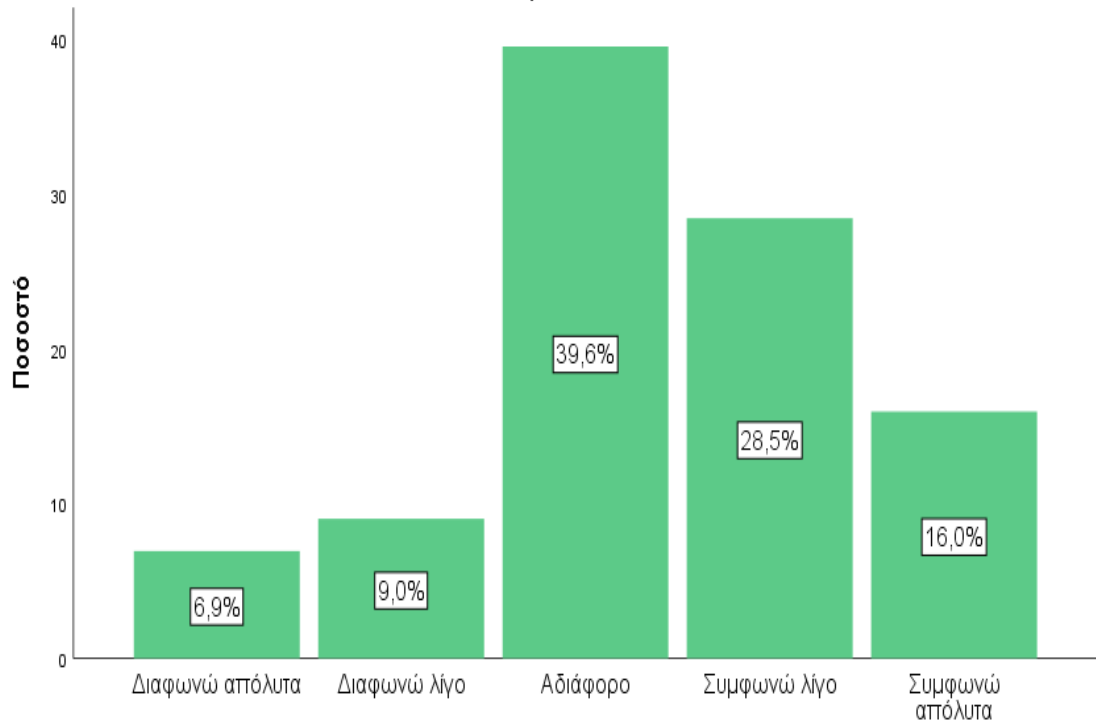
[Της Σχολής σας:] Είστε ικανοποιημένοι από τις ιστοσελίδες επικοινωνίας;



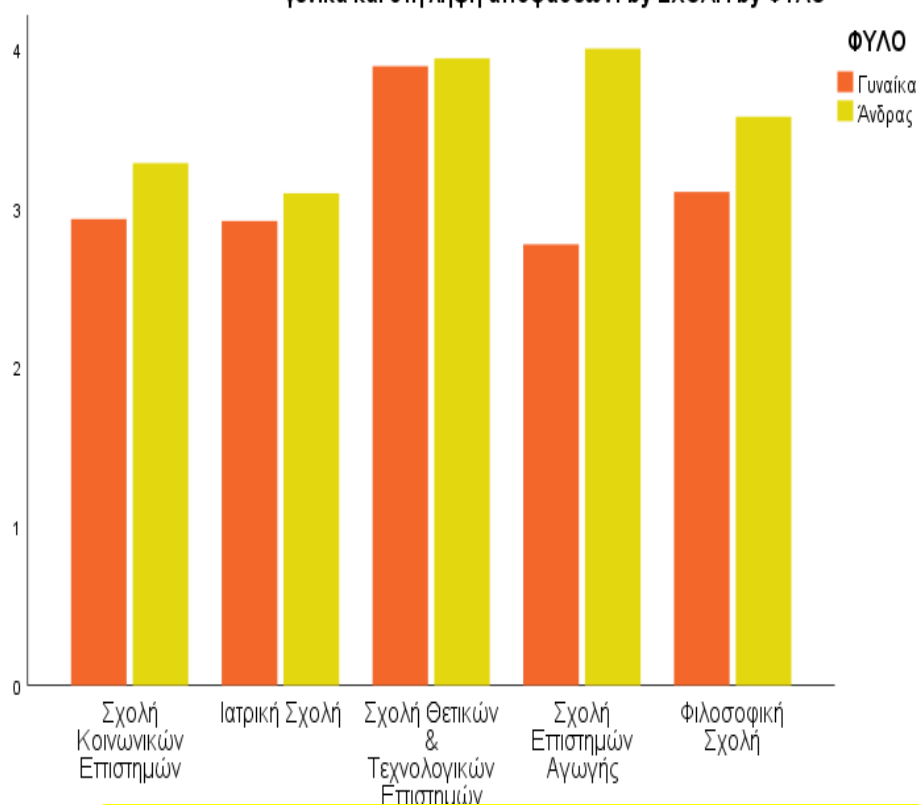
[Του Παν. Κρήτης:] Είστε ικανοποιημένοι από τις ιστοσελίδες επικοινωνίας:



Στο Τμήμα σας επικρατεί αίσθημα συναδελφικότητας στις σχέσεις μεταξύ διδασκόντων γενικά και στη λήψη αποφάσεων:

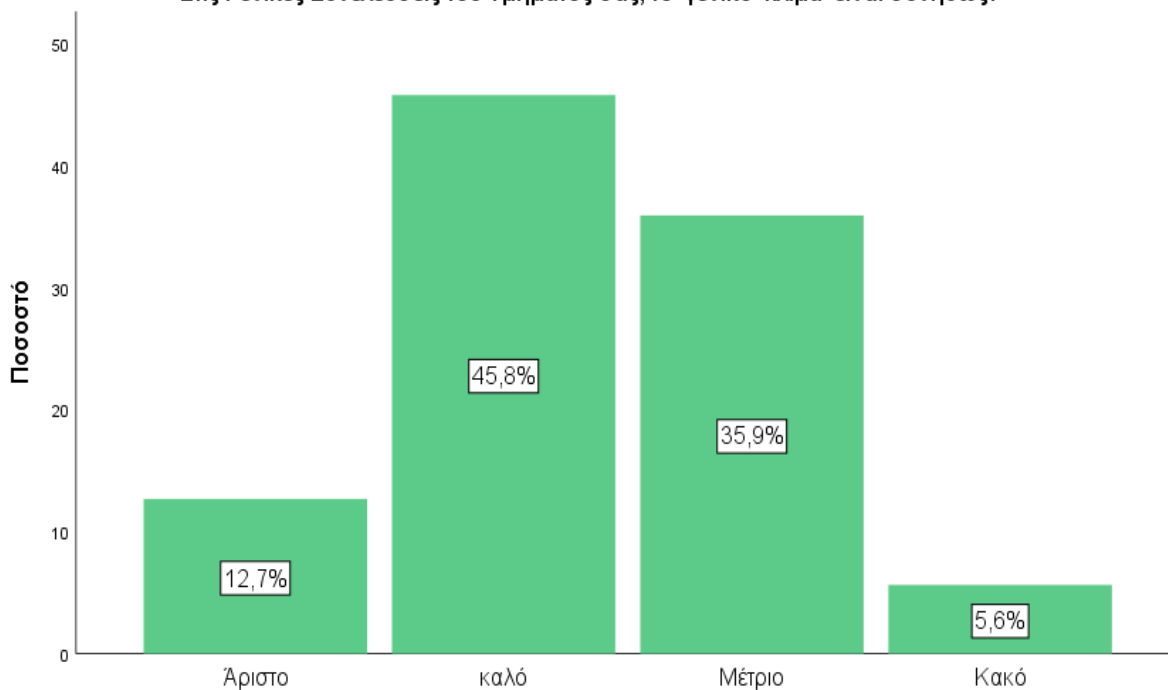


Clustered Bar Mean of Στο Τμήμα σας επικρατεί αίσθημα συναδελφικότητας στις σχέσεις μεταξύ διδασκόντων γενικά και στη λήψη αποφάσεων: by ΣΧΟΛΗ by ΦΥΛΟ

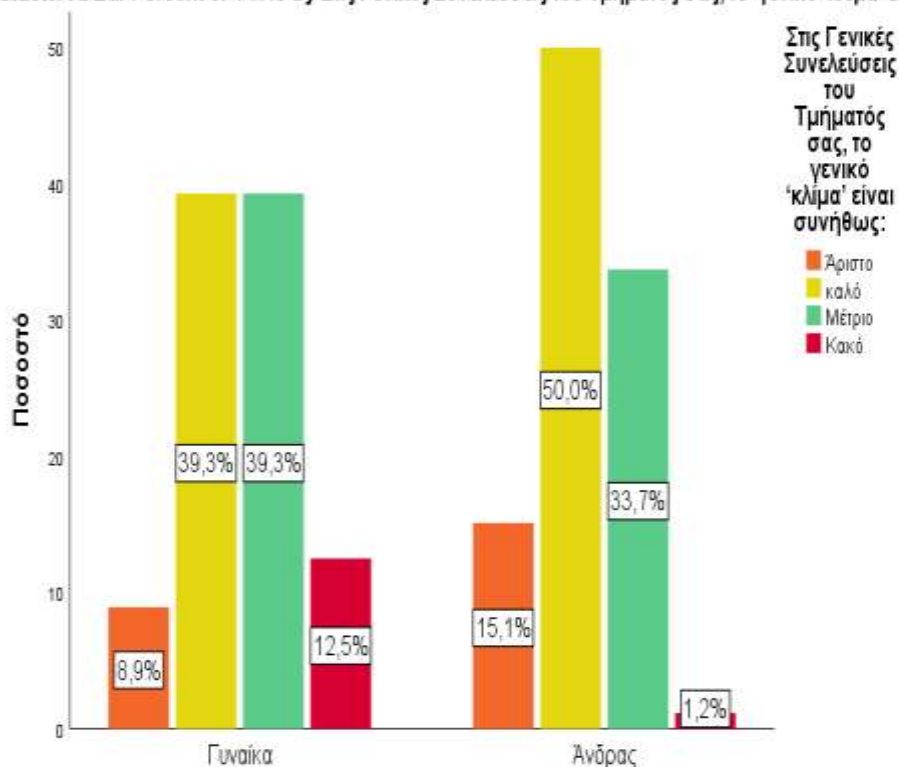


Τάση συμφωνίας για συναδελφικότητα ανά Σχολή & φύλο

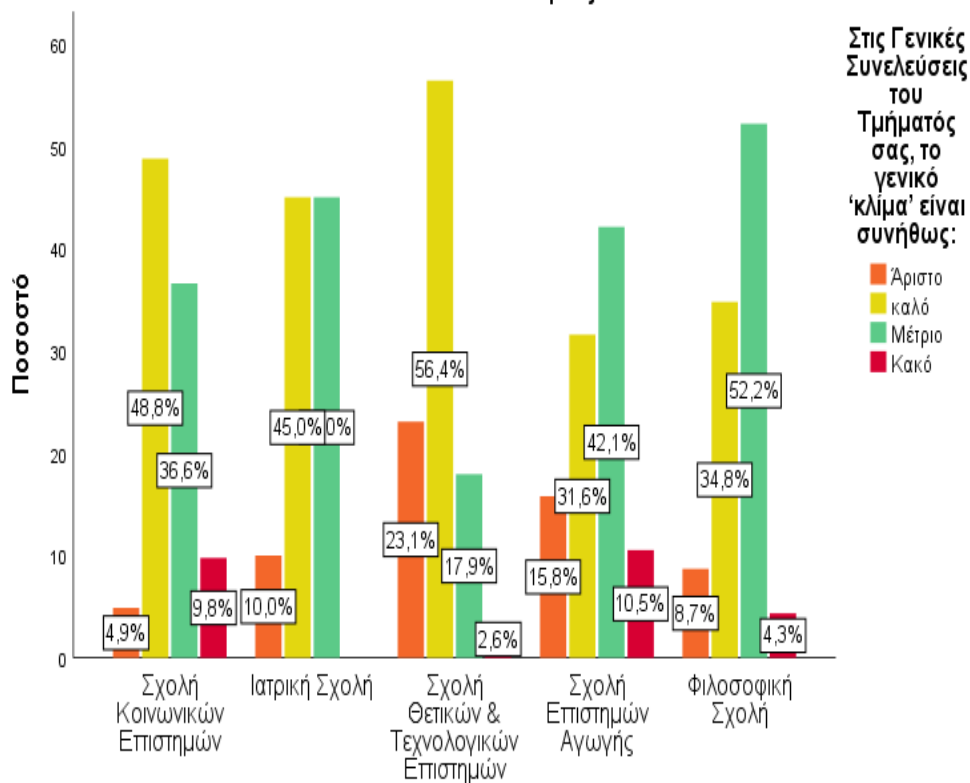
Στις Γενικές Συνελεύσεις του Τμήματός σας, το γενικό 'κλίμα' είναι συνήθως:



Clustered Bar Percent of ΦΥΛΟ by Στις Γενικές Συνελεύσεις του Τμήματός σας, το γενικό 'κλίμα' είναι συνήθως:



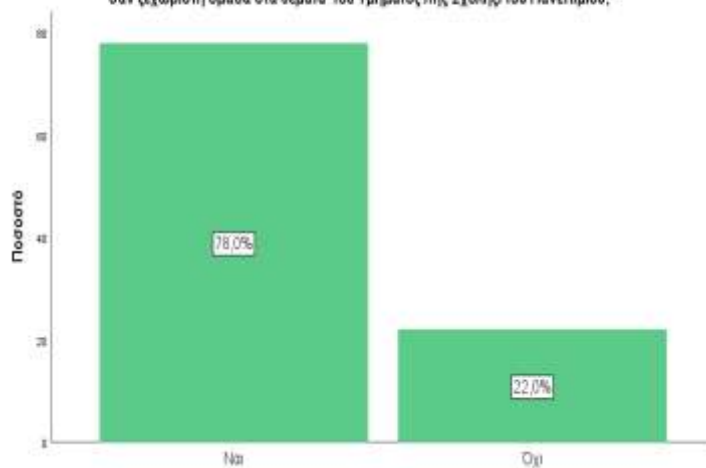
Clustered Bar Percent of ΣΧΟΛΗ by Στις Γενικές Συνελεύσεις του Τμήματός σας, το γενικό 'κλίμα' είναι συνήθως:



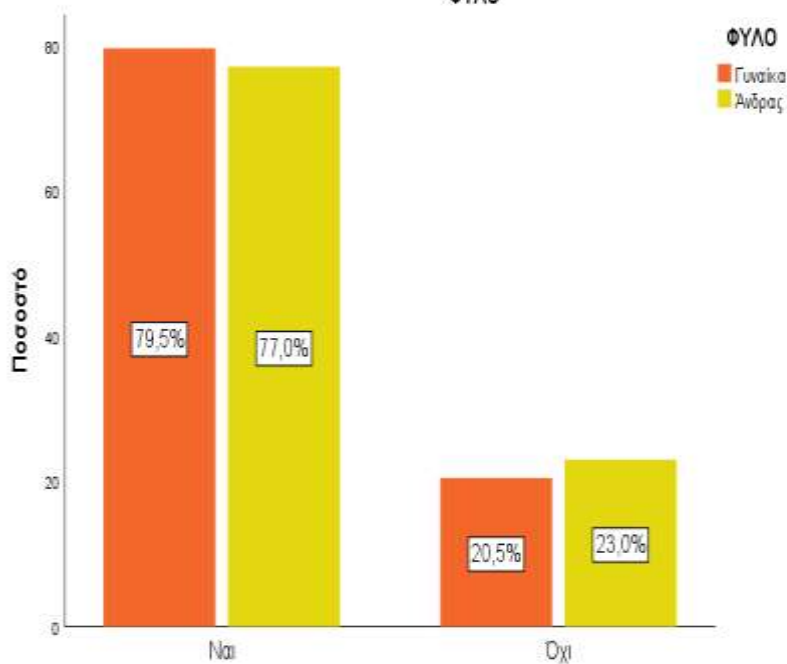
Υπάρχουν μέσα στο Τμήμα σας διδάσκοντες που ακολουθούν δική τους πολιτική και δικές τους επιδιώξεις σαν ξεχωριστή ομάδα στα θέματα του Τμήματος /της Σχολής/ του Πανεπι/μίου;

		Frequency	Percent	Valid Percent	Cumulative Percent
Valid	Ναι	92	54,1	78,0	78,0
	Όχι	26	15,3	22,0	100,0
	Total	118	69,4	100,0	
Missing	System	52	30,6		
Total		170	100,0		

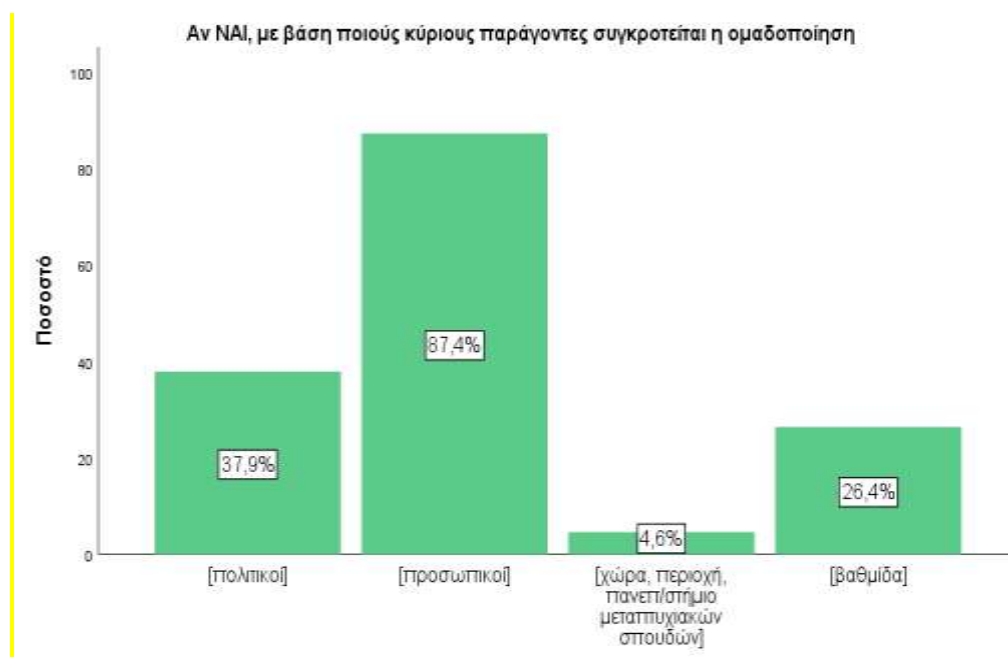
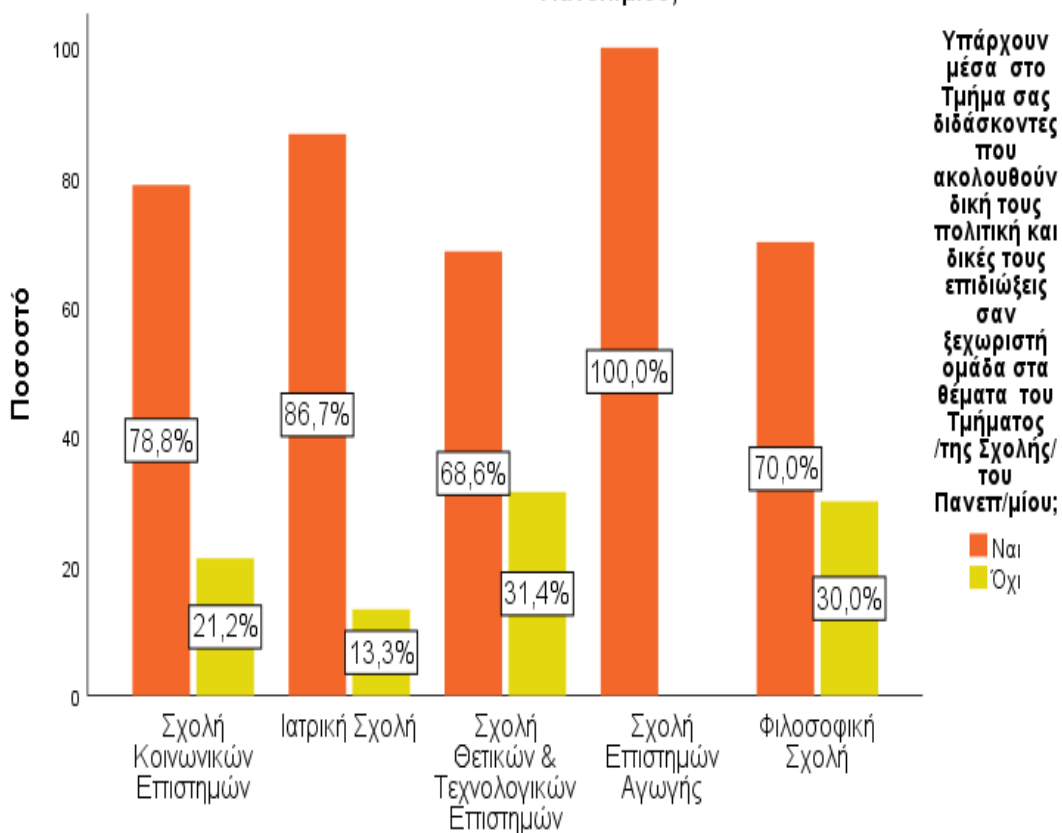
Υπάρχουν μέσα στο Τμήμα σας διδάσκοντες που ακολουθούν δική τους πολιτική και δικές τους επιδιώξεις σαν ξεχωριστή ομάδα στα θέματα του Τμήματος /της Σχολής/ του Πανεπι/μίου;



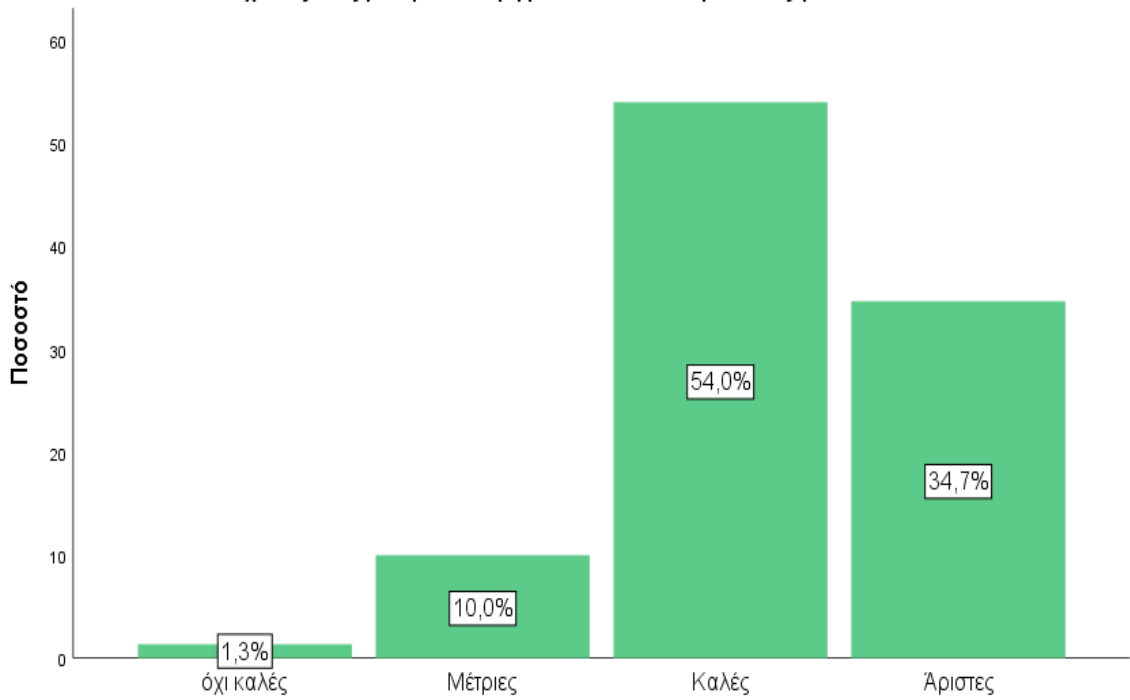
Clustered Bar Percent of Υπάρχουν μέσα στο Τμήμα σας διδάσκοντες που ακολουθούν δική τους πολιτική και δικές τους επιδιώξεις σαν ξεχωριστή ομάδα στα θέματα του Τμήματος /της Σχολής/ του Πανεπι/μίου; by ΦΥΛΟ



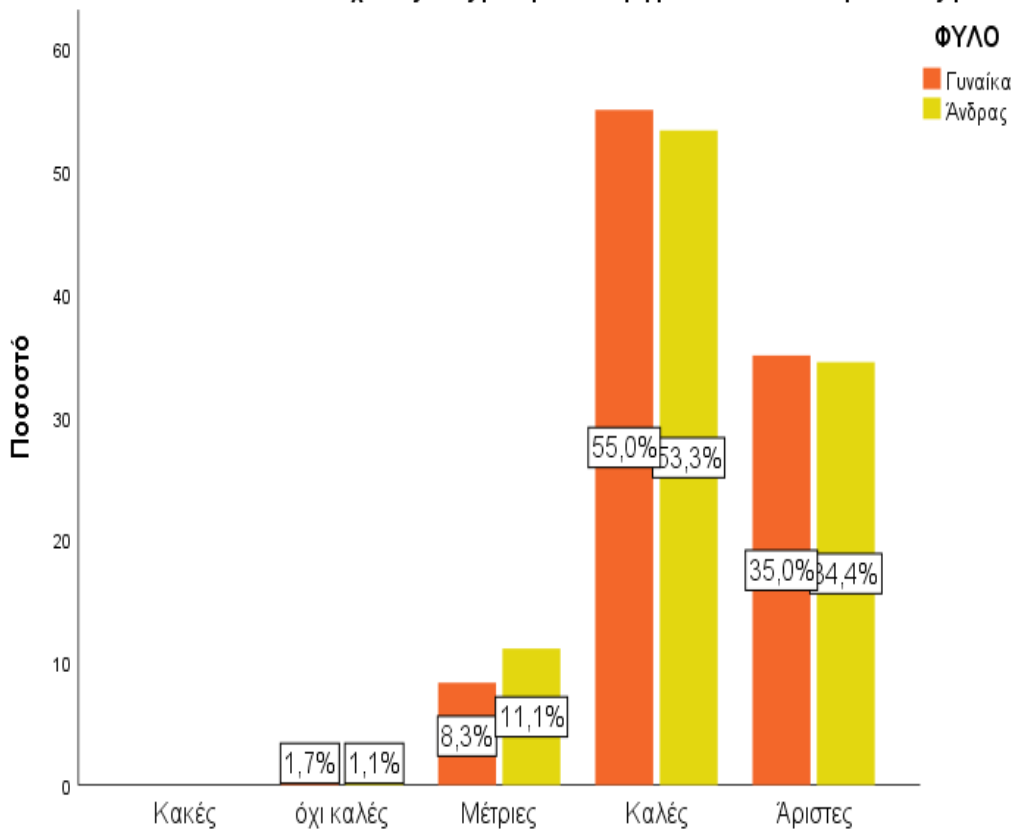
Clustered Bar Percent of ΣΧΟΛΗ by Υπάρχουν μέσα στο Τμήμα σας διδάσκοντες που ακολουθούν δική τους πολιτική και δικές τους επιδιώξεις σαν ξεχωριστή ομάδα στα θέματα του Τμήματος /της Σχολής/ του Πανεπι/μίου;



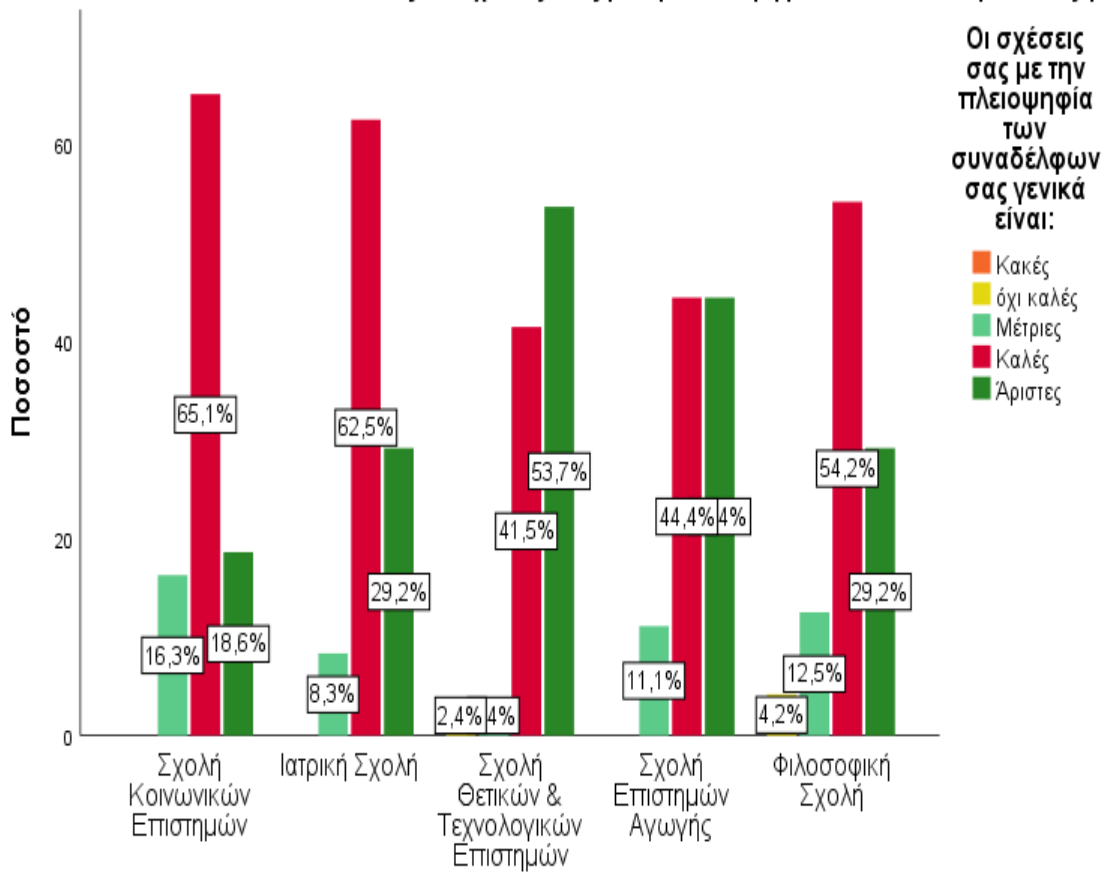
Οι σχέσεις σας με την πλειοψηφία των συναδέλφων σας γενικά είναι:



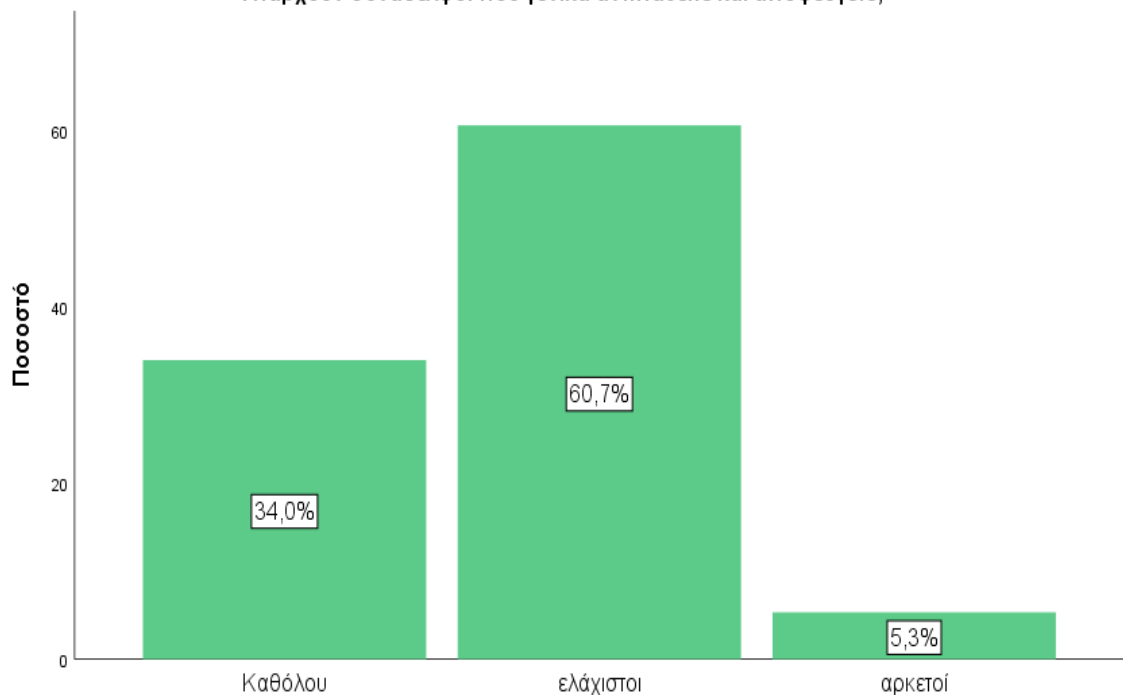
Clustered Bar Percent of Οι σχέσεις σας με την πλειοψηφία των συναδέλφων σας γενικά είναι: by ΦΥΛΟ

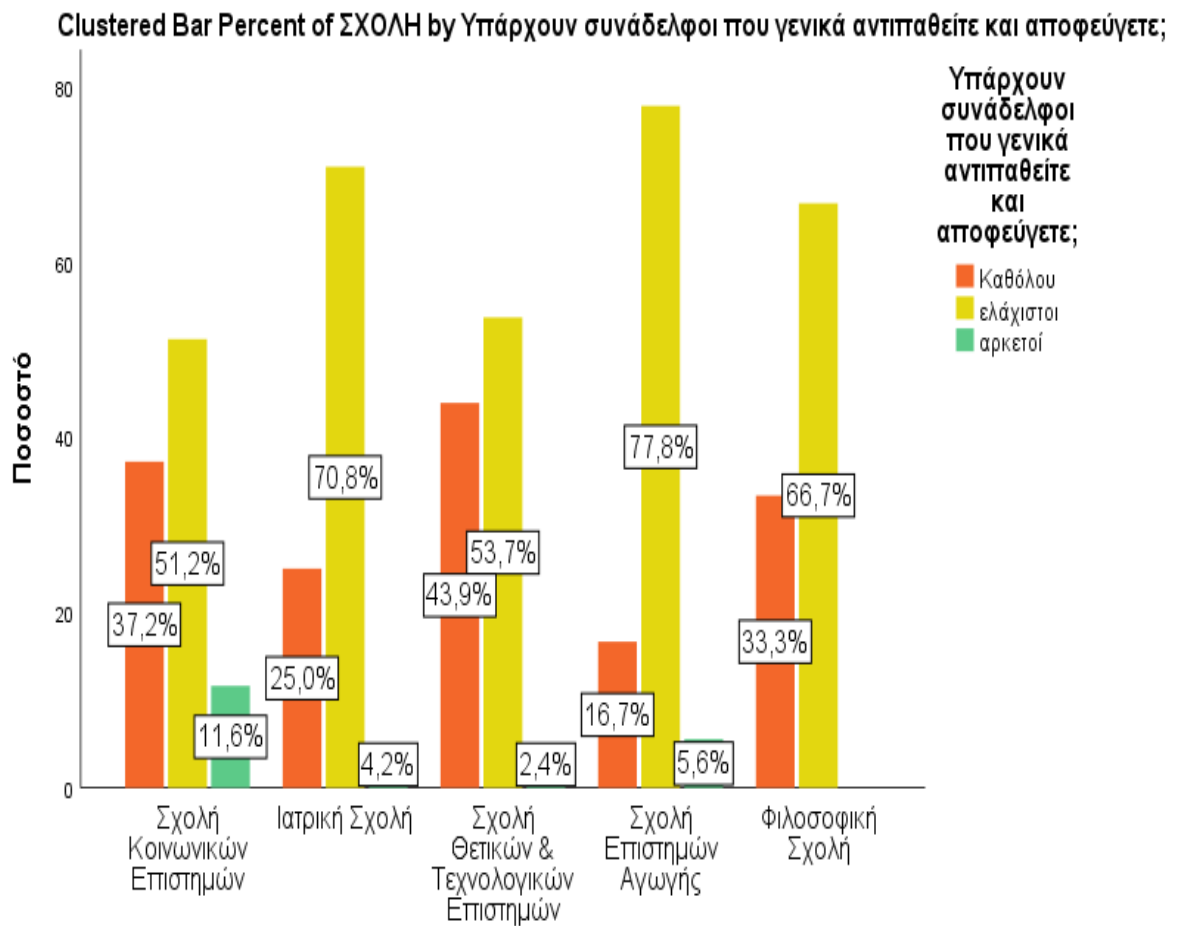
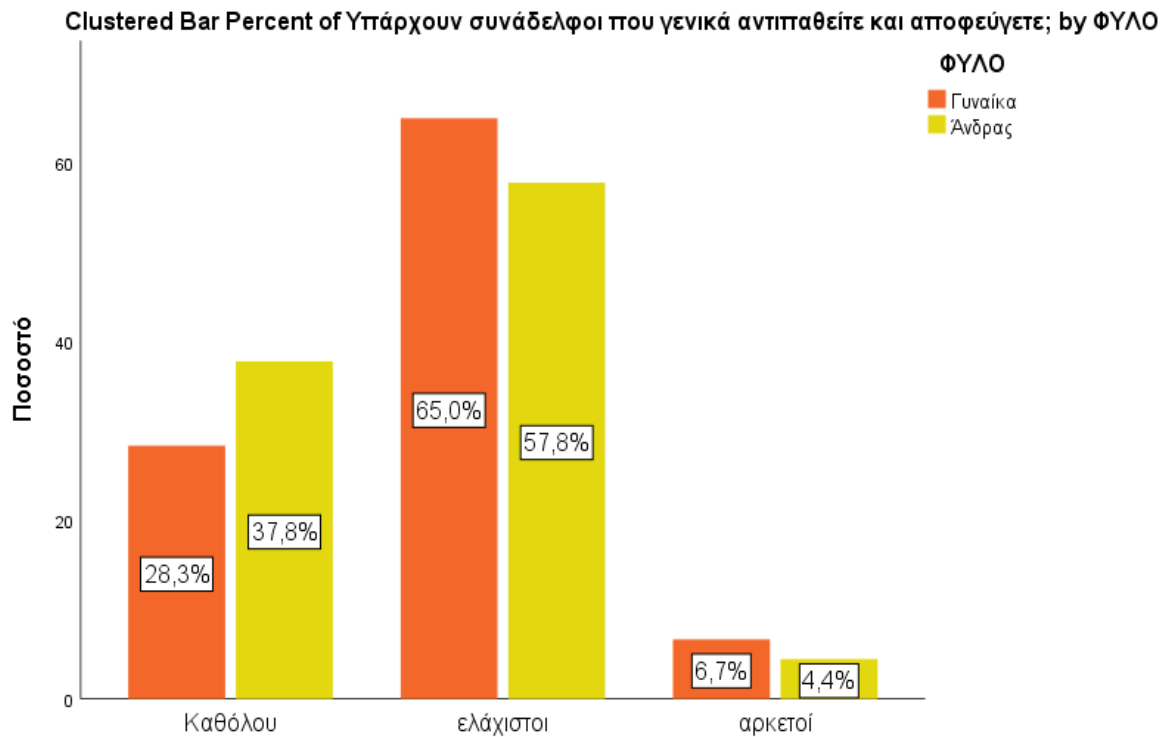


Clustered Bar Percent of ΣΧΟΛΗ by Οι σχέσεις σας με την πλειοψηφία των συναδέλφων σας γενικά είναι:

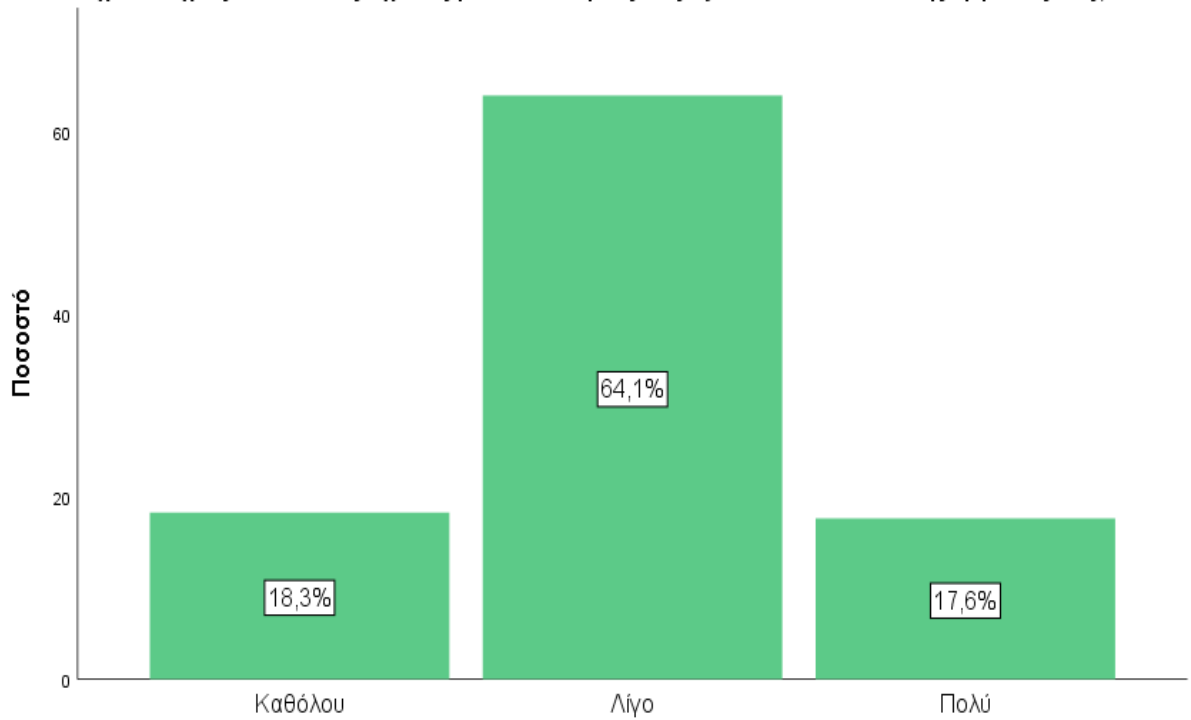


Υπάρχουν συνάδελφοι που γενικά αντιπαθείτε και αποφεύγετε;

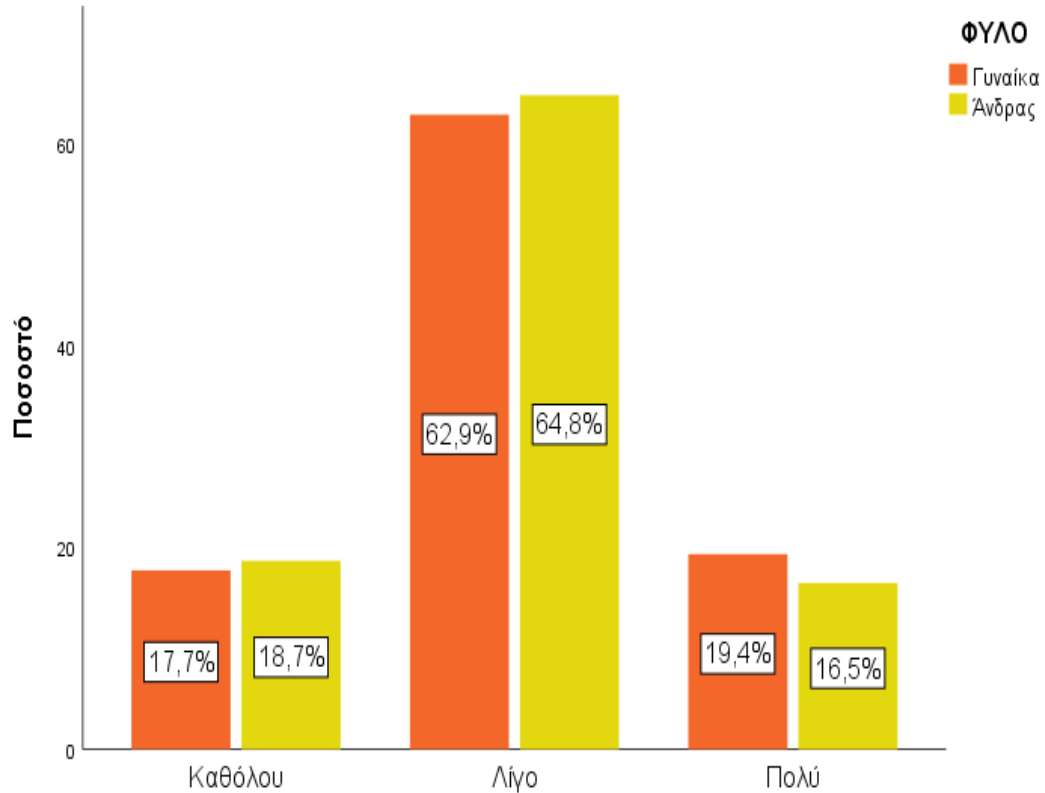




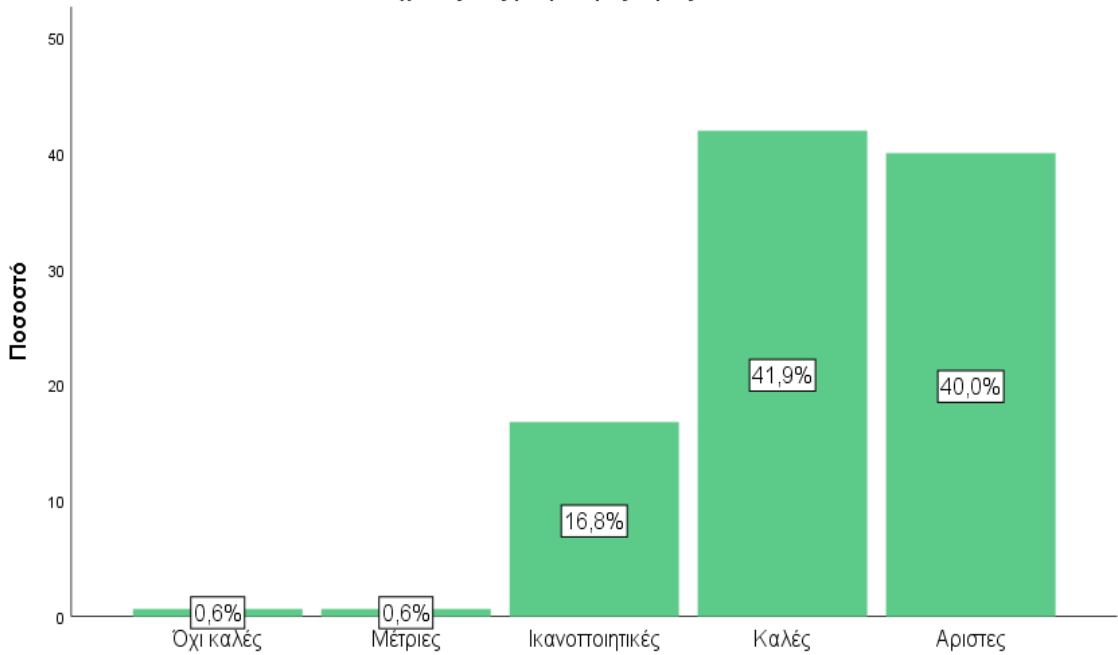
Έχετε συχνές κοινωνικές σχέσεις με συναδέλφους σας έξω από το πλαίσιο της εργασίας σας;



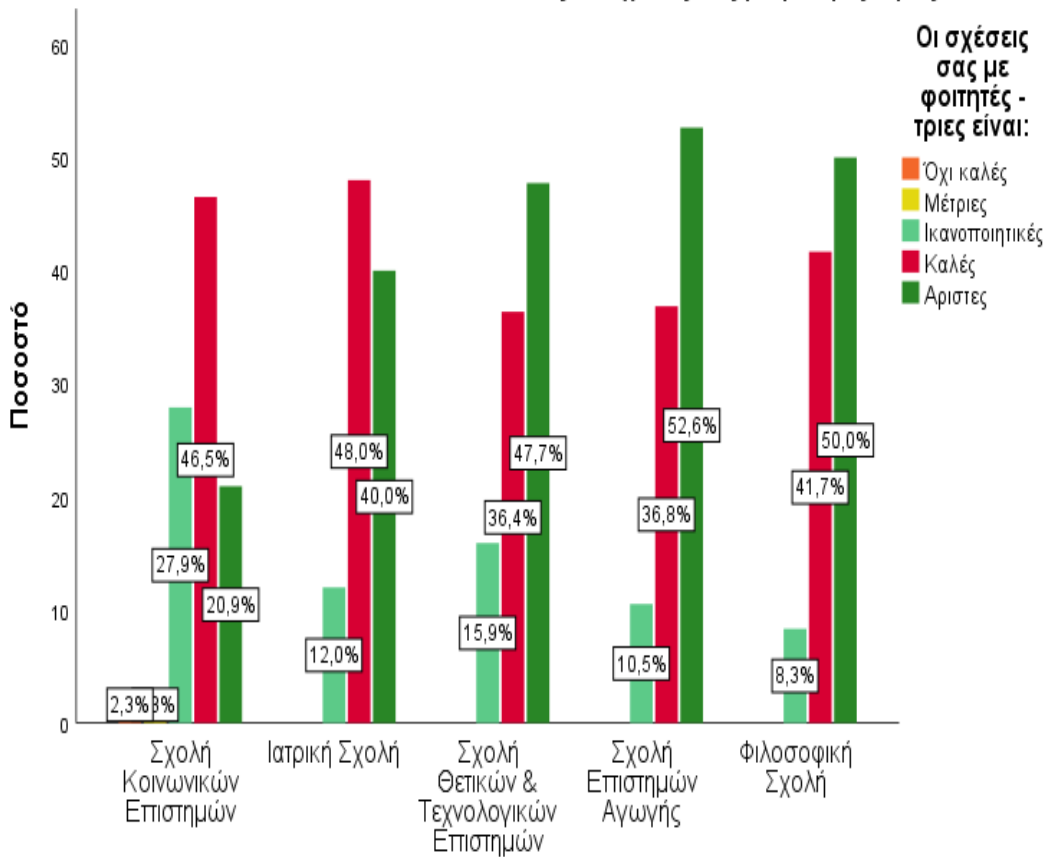
Clustered Bar Percent of Έχετε συχνές κοινωνικές σχέσεις με συναδέλφους σας έξω από το πλαίσιο της εργασίας σας; by ΦΥΛΟ



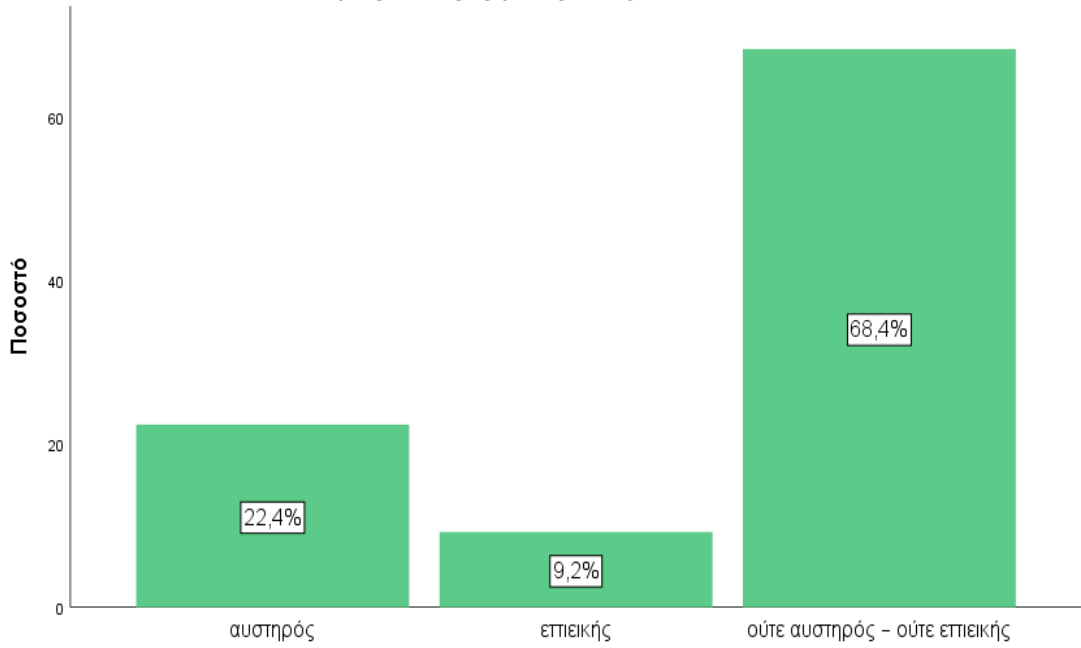
Οι σχέσεις σας με φοιτητές - τριες είναι:



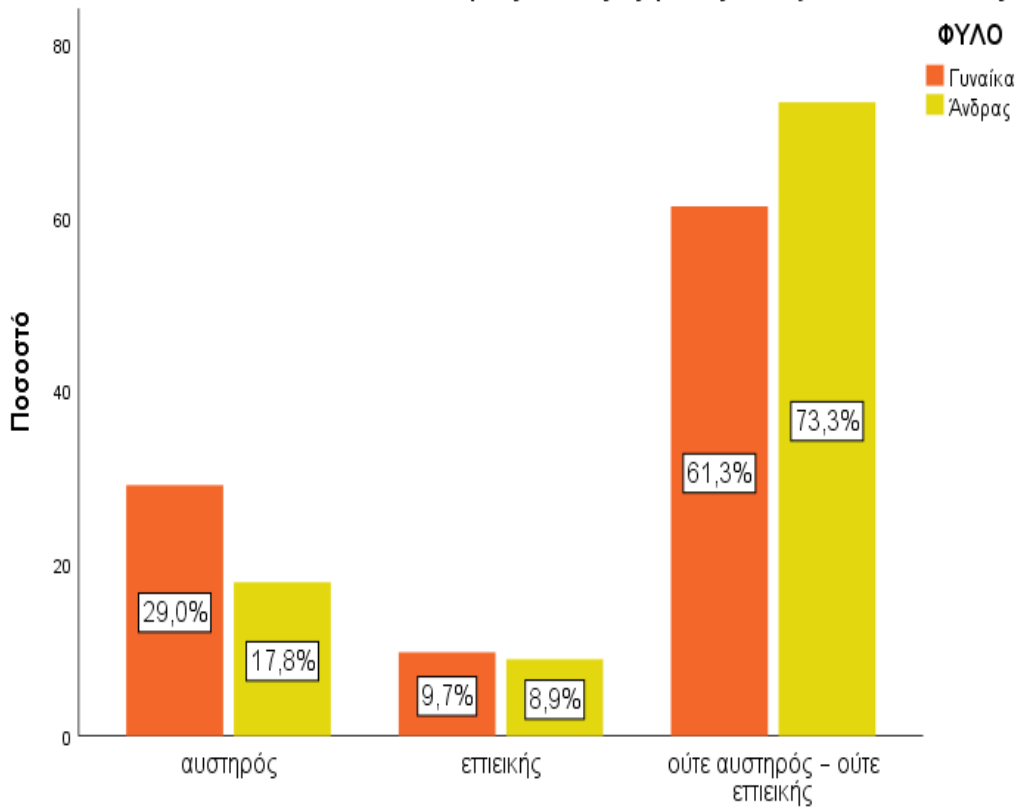
Clustered Bar Percent of ΣΧΟΛΗ by Οι σχέσεις σας με φοιτητές - τριες είναι:



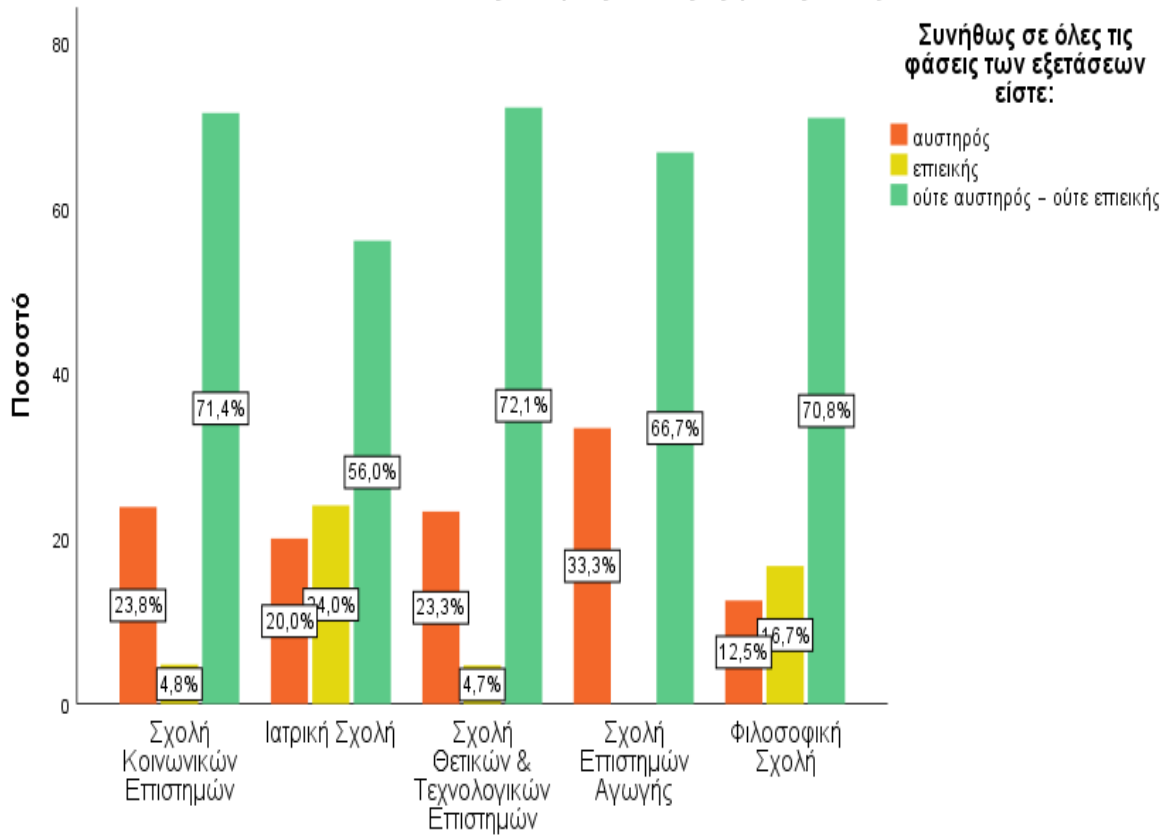
Συνήθως σε όλες τις φάσεις των εξετάσεων είστε:



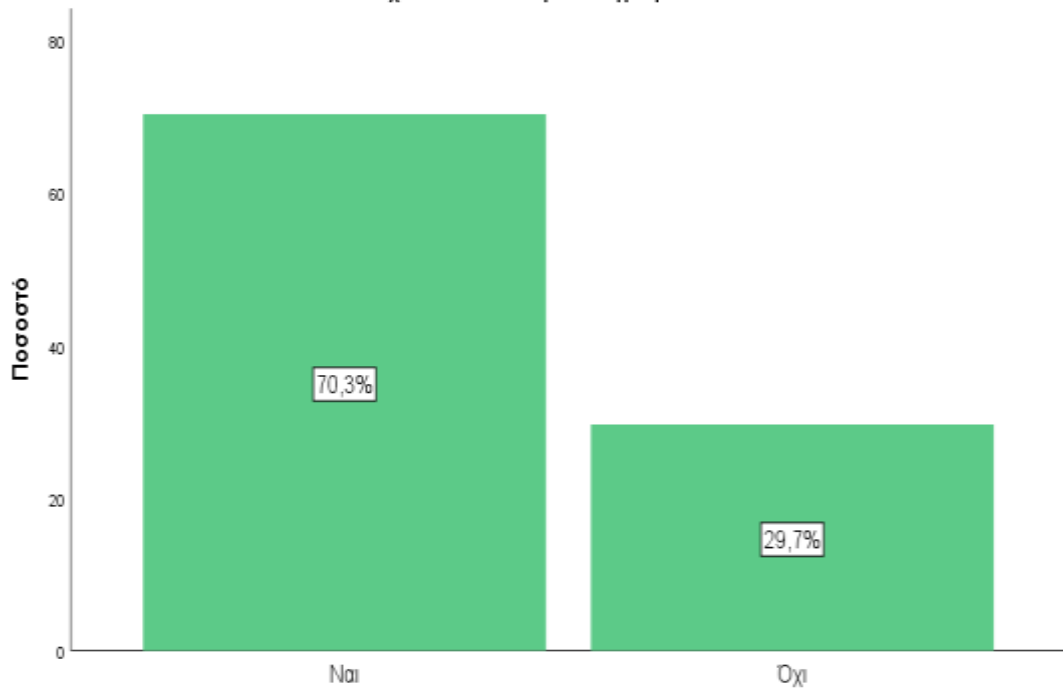
Clustered Bar Percent of Συνήθως σε όλες τις φάσεις των εξετάσεων είστε: by ΦΥΛΟ

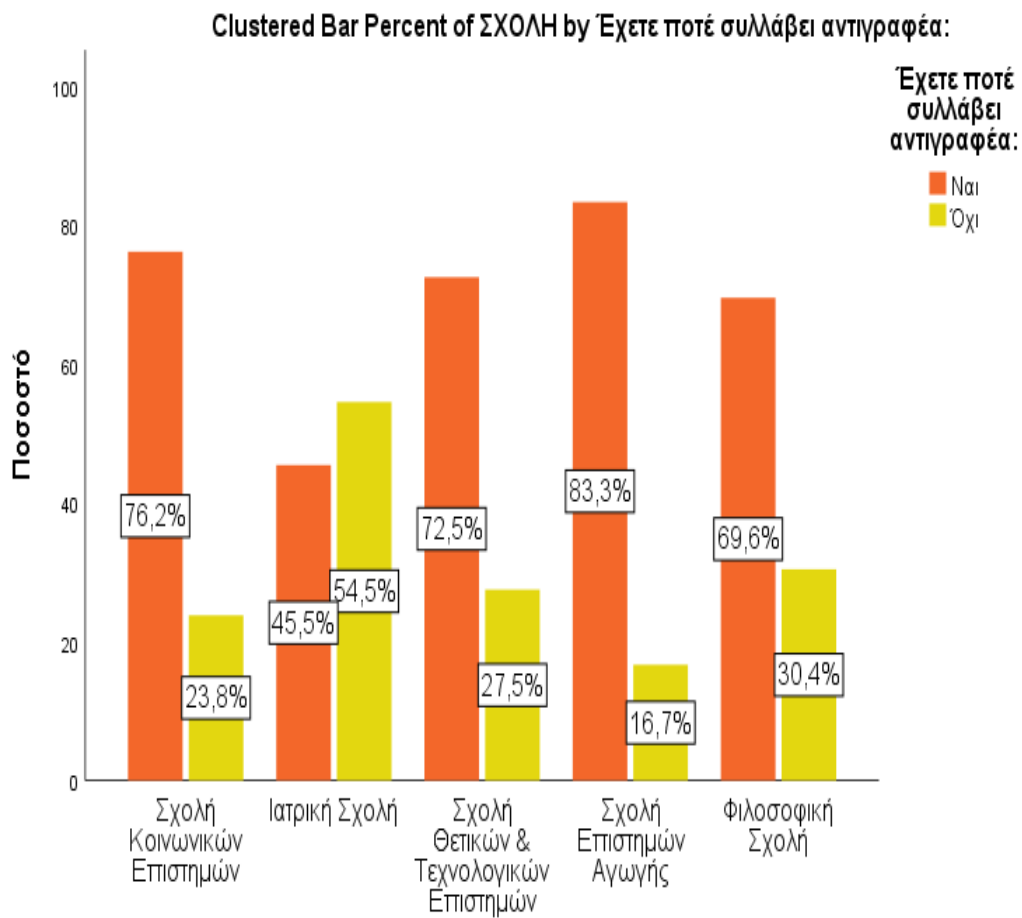
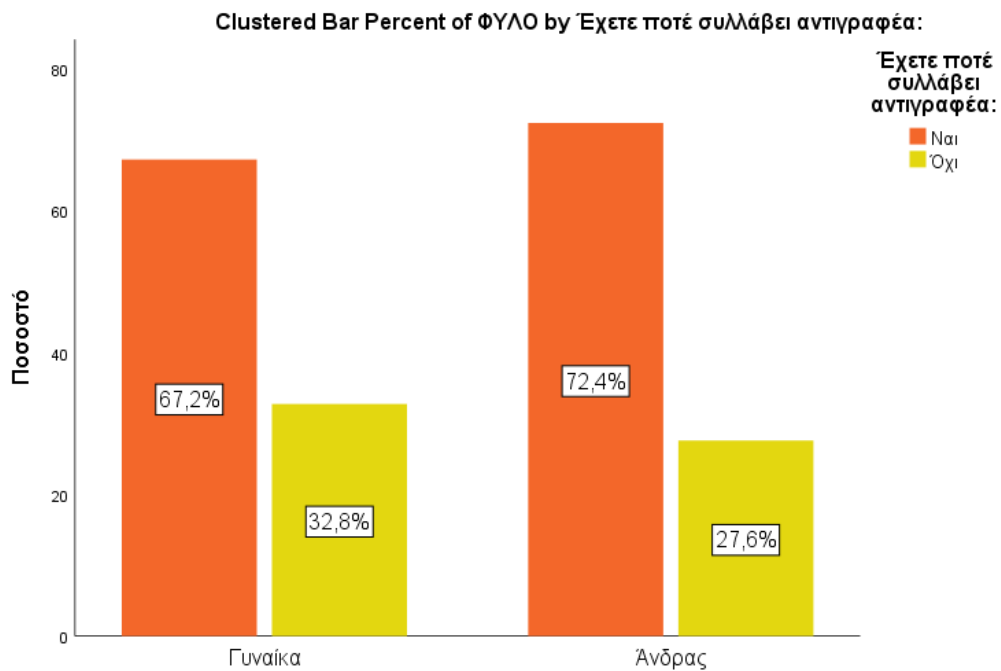


Clustered Bar Percent of ΣΧΟΛΗ by Συνήθως σε όλες τις φάσεις των εξετάσεων είστε:

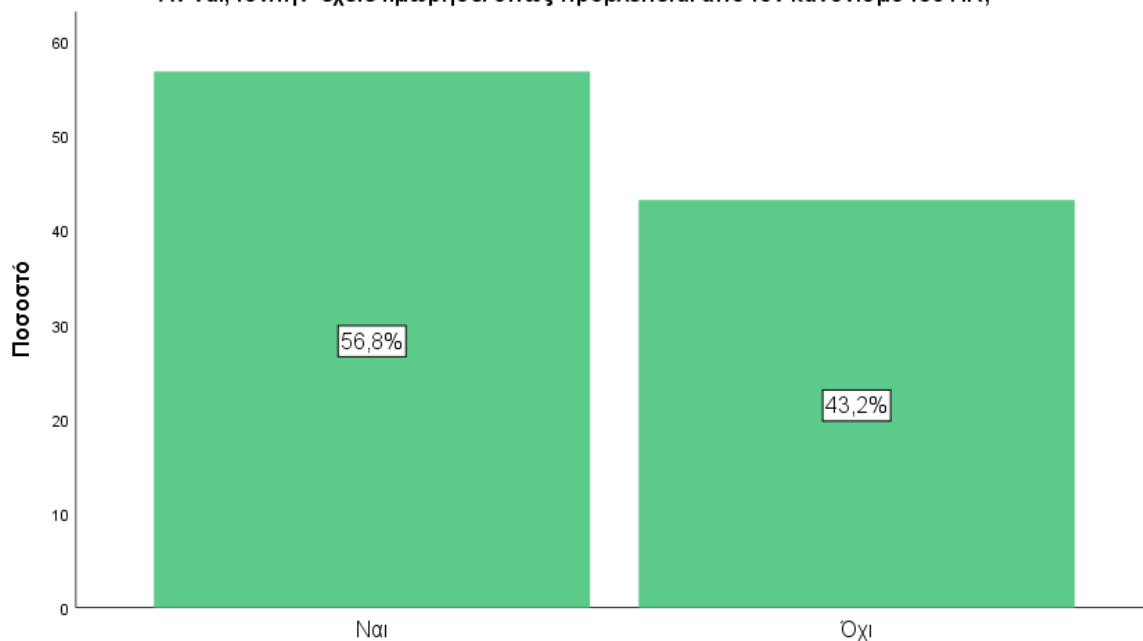


Έχετε ποτέ συλλάβει αντιγραφέα:



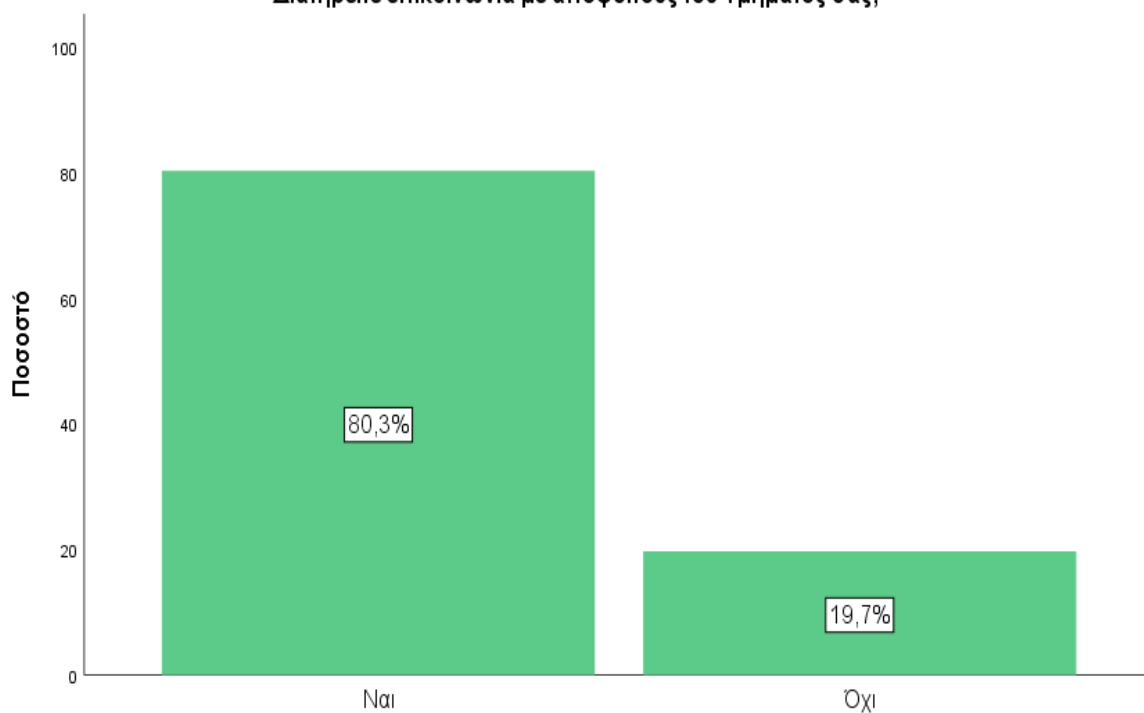


Αν ναι, τον/την έχετε τιμωρήσει όπως προβλέπεται από τον κανονισμό του ΠΚ;



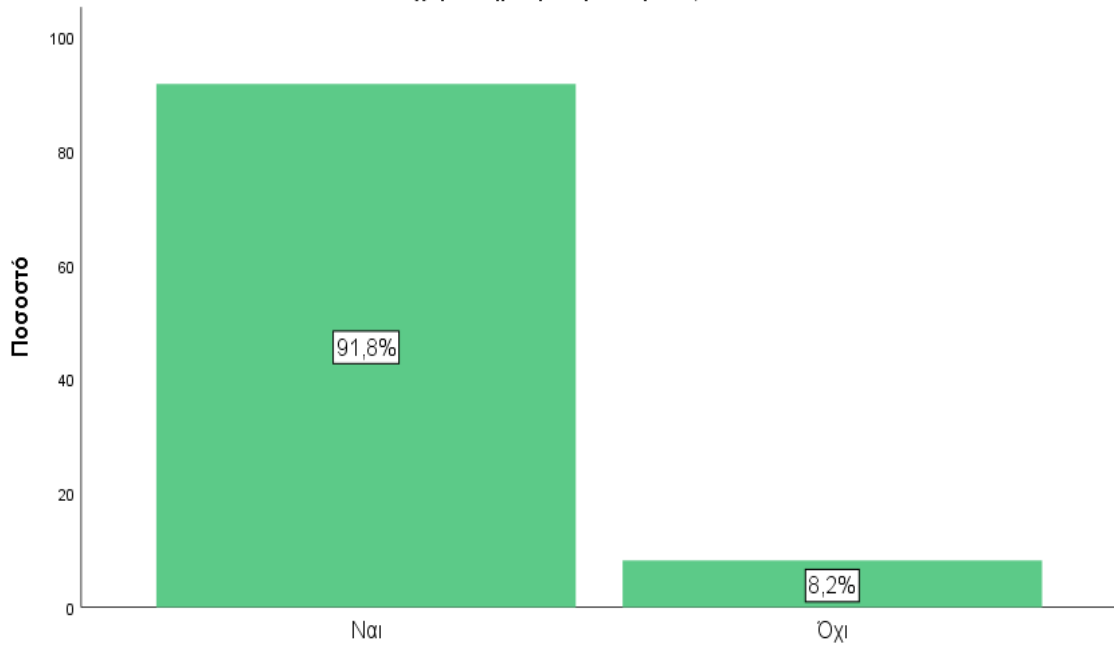
Δεν υπάρχει διαφορά ανά φύλο & Σχολή

Διατηρείτε επικοινωνία με αποφοίτους του Τμήματός σας;



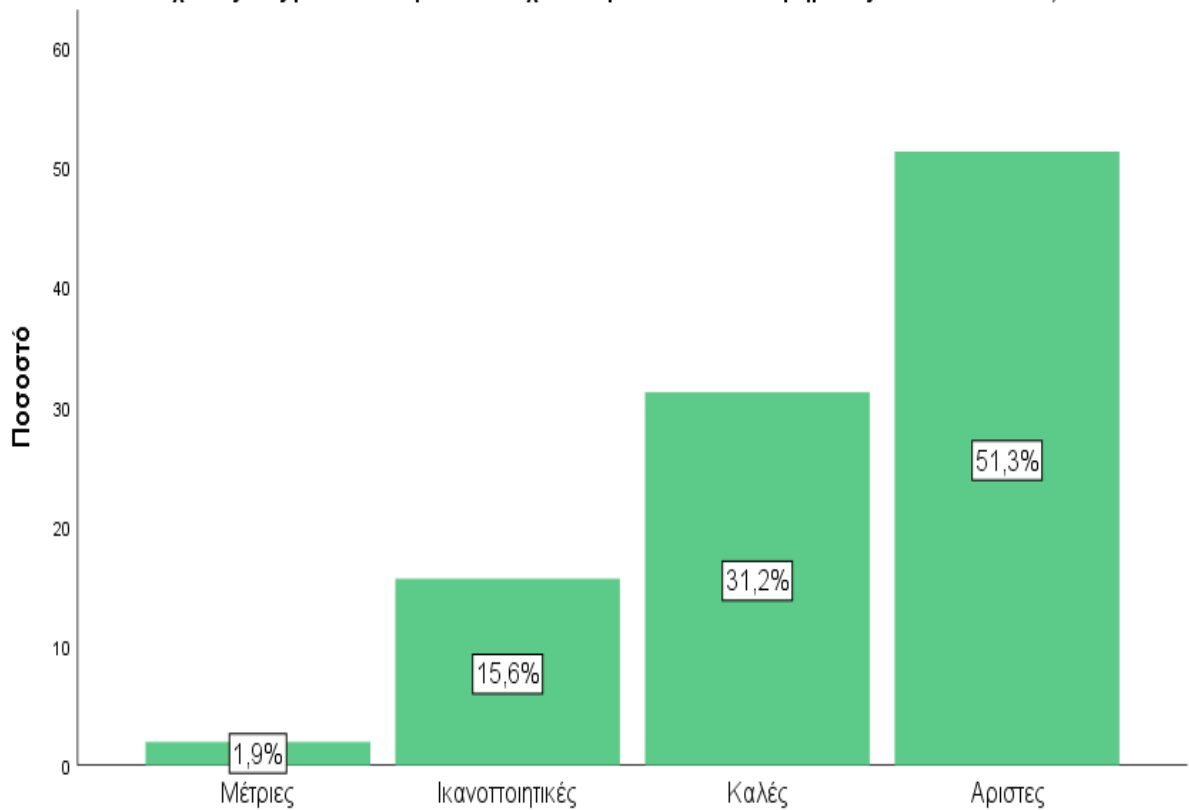
Δεν υπάρχει σημαντική διαφορά ανά φύλο & Σχολή

Θεωρείτε ότι στα καθήκοντά σας ως πανεπιστημιακού δασκάλου-δασκάλας είναι και η διάπλωση ήθους και χαρακτήρα φοιτητών-τριών;



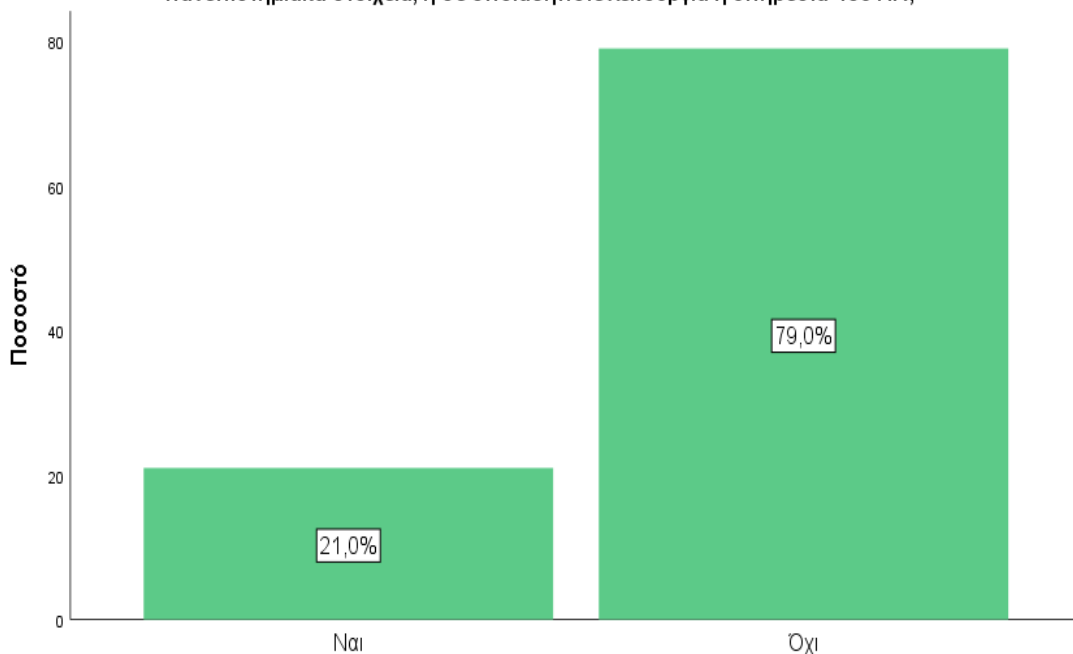
Δεν υπάρχει σημαντική διαφορά ανά φύλο & Σχολή

Οι σχέσεις σας με το διοικητικό και τεχνικό προσωπικό του Τμήματος και του ΠΚ είναι;

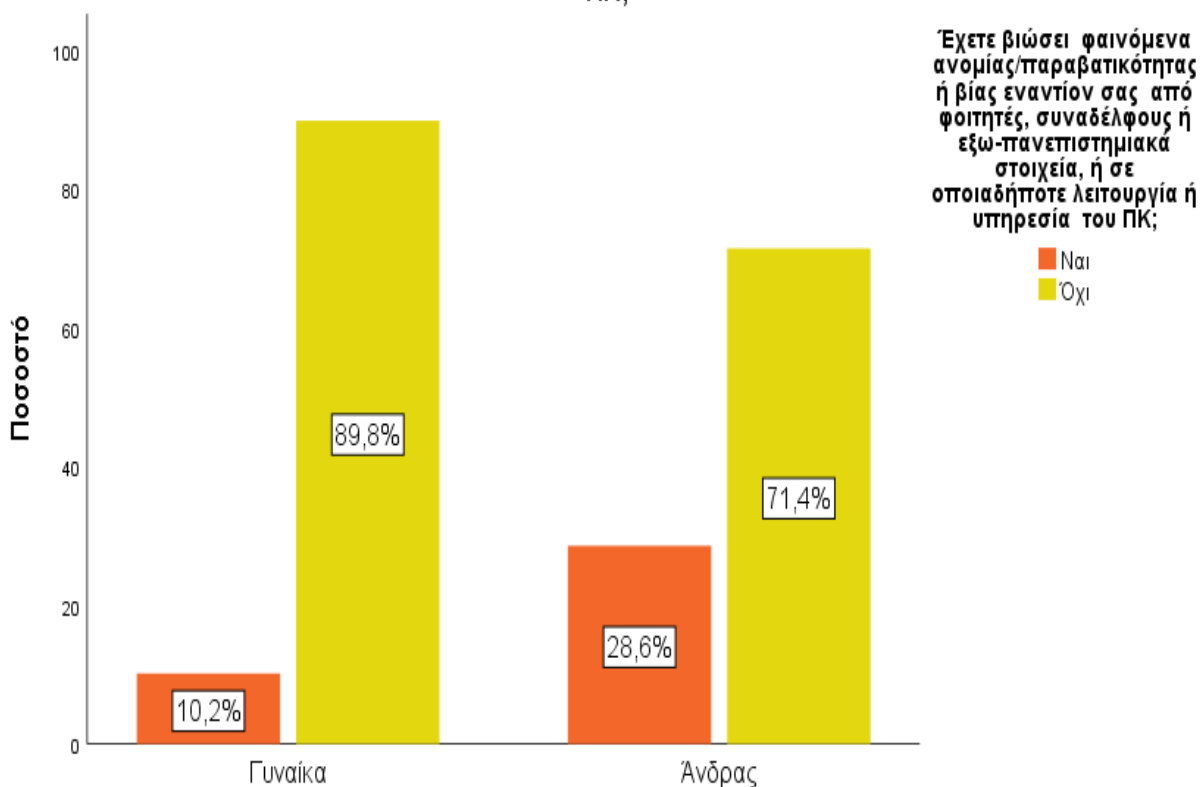


Δεν υπάρχει σημαντική διαφορά ανά φύλο & Σχολή

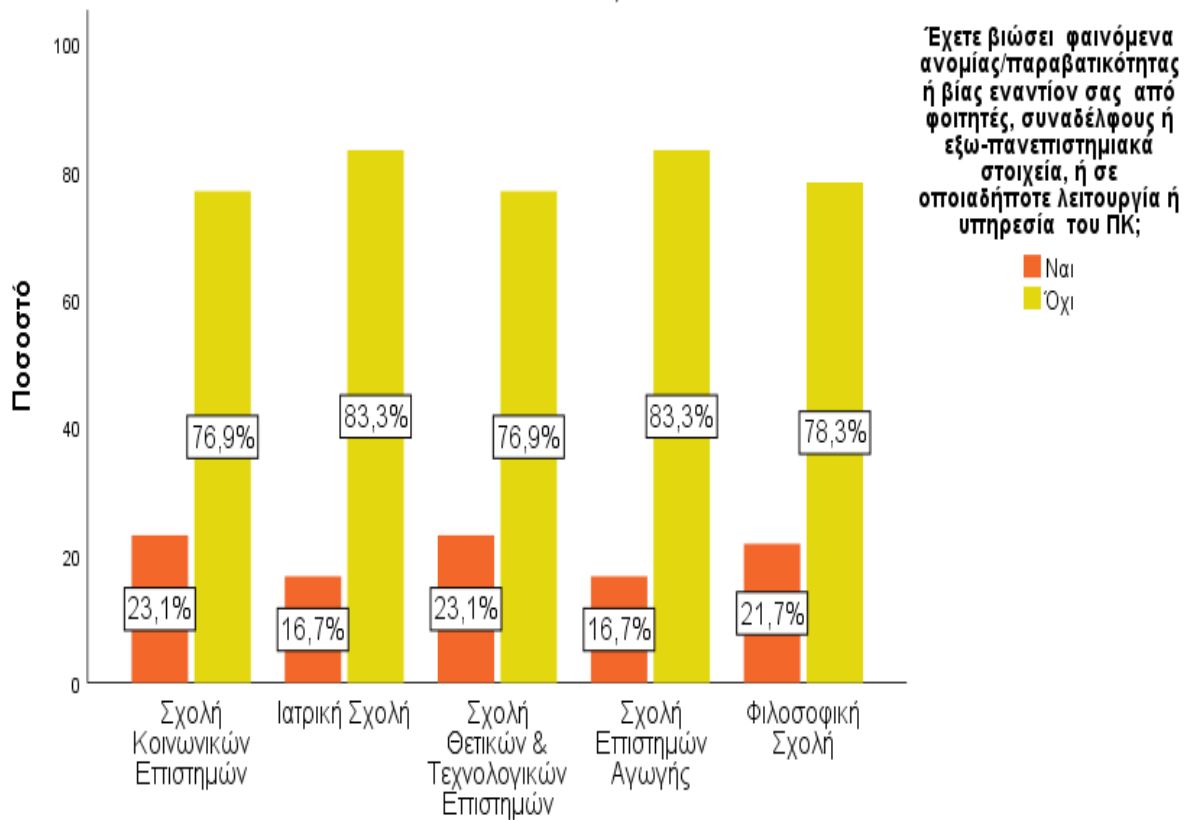
Έχετε βιώσει φαινόμενα ανομίας/παραβατικότητας ή βίας εναντίον σας από φοιτητές, συναδέλφους ή εξω-πανεπιστημιακά στοιχεία, ή σε οποιαδήποτε λειτουργία ή υπηρεσία του ΠΚ;



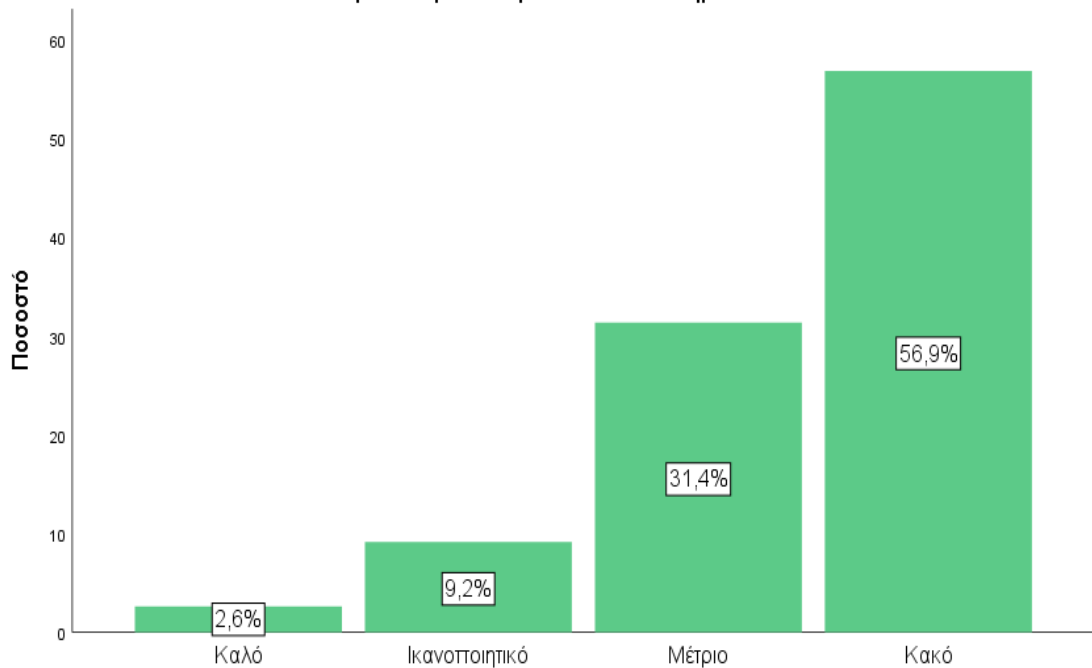
Clustered Bar Percent of ΦΥΛΟ by Έχετε βιώσει φαινόμενα ανομίας/παραβατικότητας ή βίας εναντίον σας από φοιτητές, συναδέλφους ή εξω-πανεπιστημιακά στοιχεία, ή σε οποιαδήποτε λειτουργία ή υπηρεσία του ΠΚ;



Clustered Bar Percent of ΣΧΟΛΗ by Έχετε βιώσει φαινόμενα ανομίας/παραβατικότητας ή βίας εναντίον σας από φοιτητές, συναδέλφους ή εξω-πανεπιστημιακά στοιχεία, ή σε οποιαδήποτε λειτουργία ή υπηρεσία του ΠΚ;

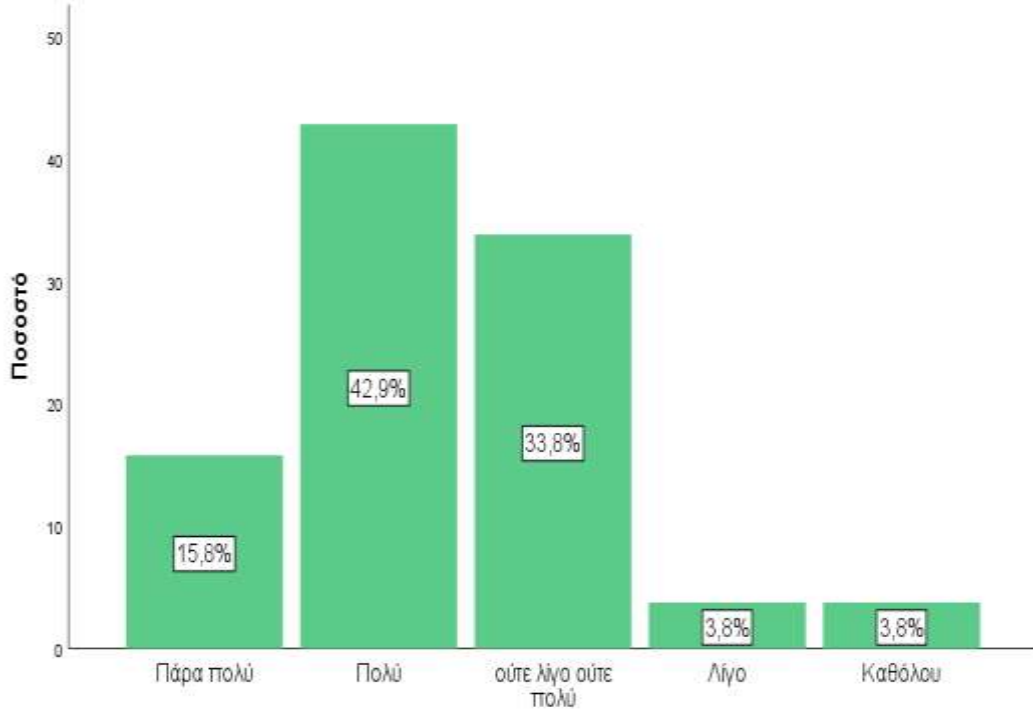


Θεωρείτε το μισθολόγιο των πανεπιστημιακών:

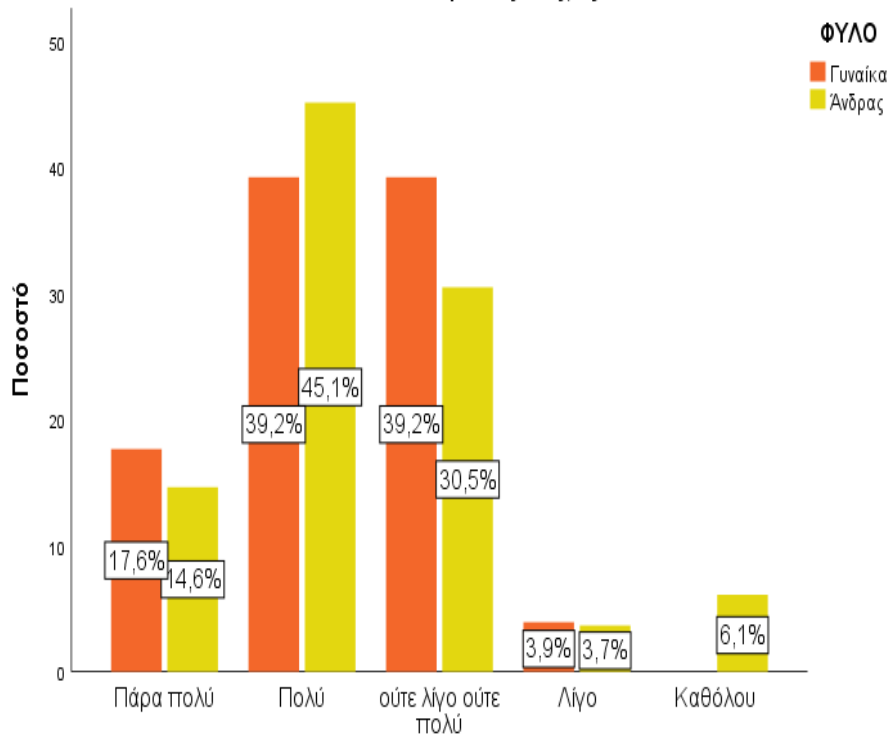


Δεν υπάρχει σημαντική διαφορά ανά φύλο & Σχολή

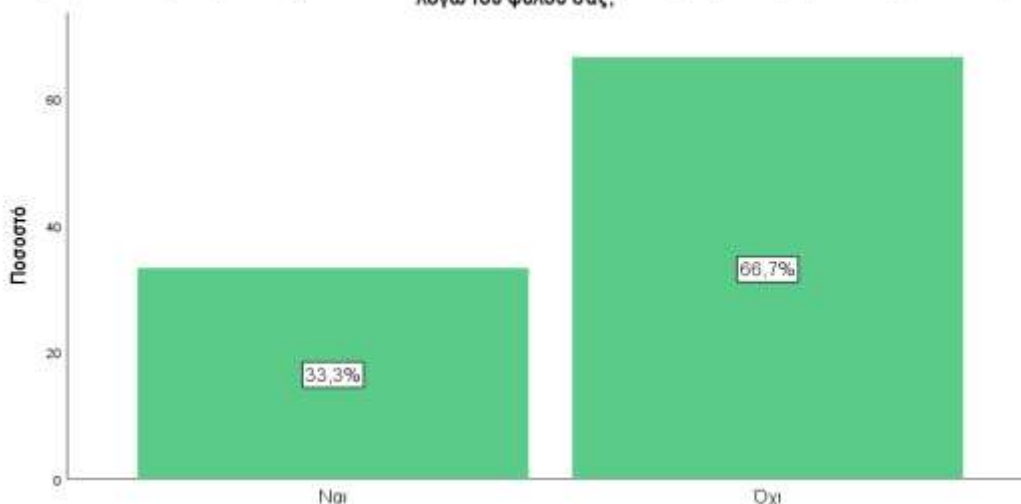
Θεωρείτε ότι θυσιάζετε πολύ χρόνο για την πανεπιστημιακή σας καριέρα σε βάρος της οικογένειάς σας;



Clustered Bar Percent of Θεωρείτε ότι θυσιάζετε πολύ χρόνο για την πανεπιστημιακή σας καριέρα σε βάρος της οικογένειάς σας; by ΦΥΛΟ



Έχετε βιώσει τώρα ή στο παρελθόν δυσκολίες ή αρνητικές διακρίσεις στην άσκηση των καθηκόντων σας λόγω του φύλου σας;

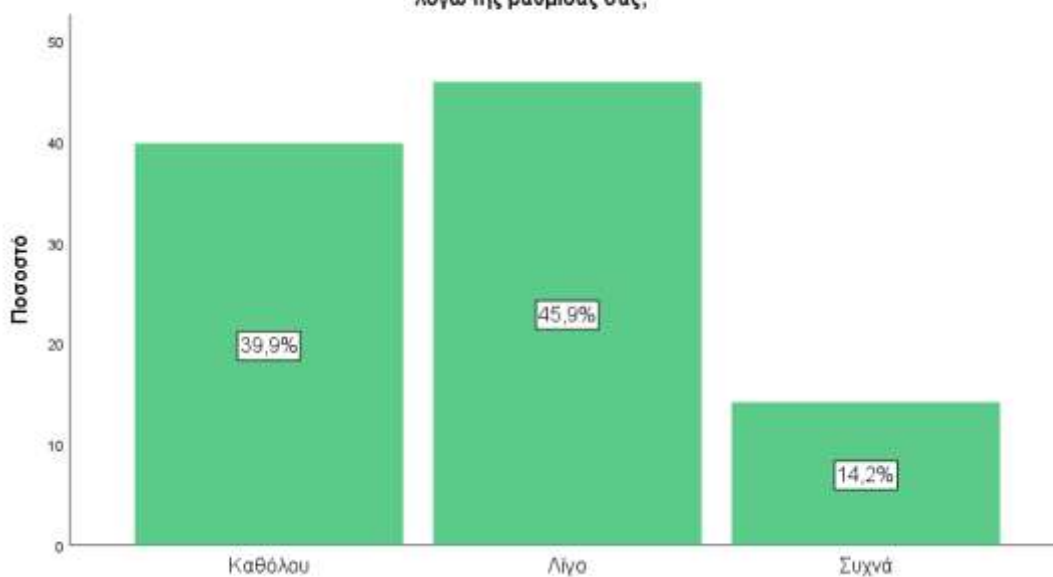


Απάντησαν μόνο γυναίκες

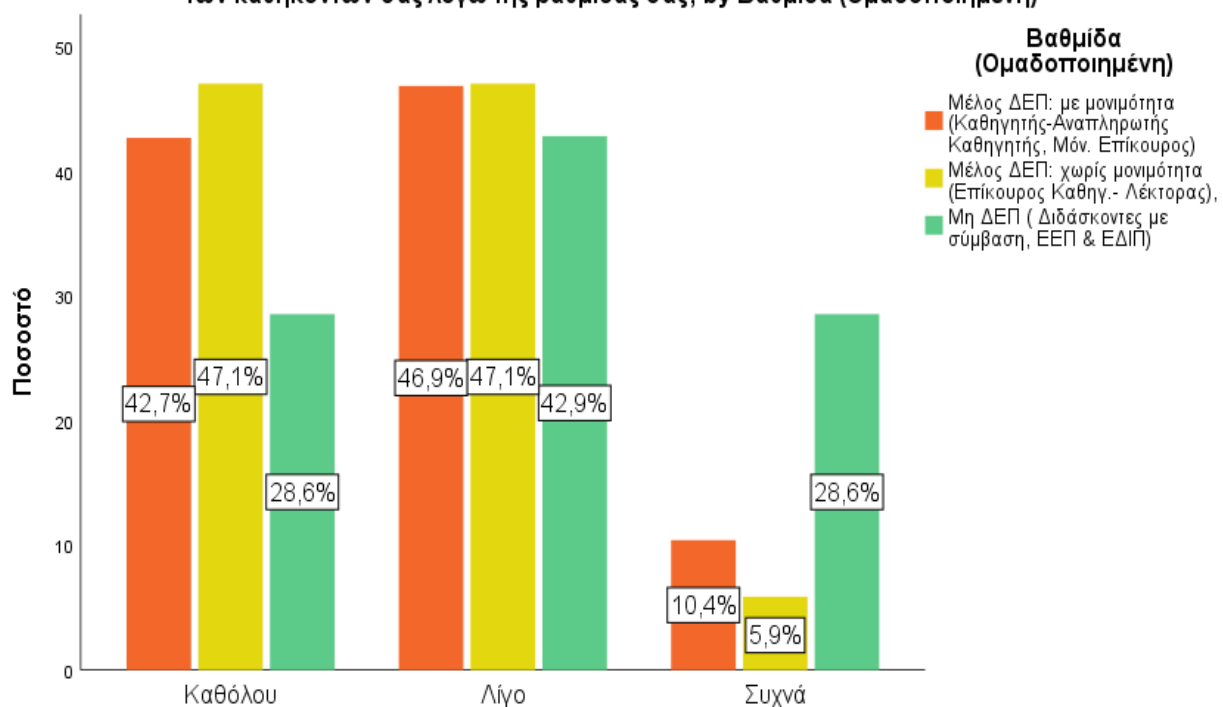
Έχετε βιώσει τώρα ή στο παρελθόν δυσκολίες ή αρνητικές διακρίσεις στην άσκηση των καθηκόντων σας λόγω της βαθμίδας σας;

		Frequency	Percent	Valid Percent	Cumulative Percent
Valid	Καθόλου	59	34,7	39,9	39,9
	Λίγο	68	40,0	45,9	85,8
	Συχνά	21	12,4	14,2	100,0
	Total	148	87,1	100,0	
Missing	System	22	12,9		
Total		170	100,0		

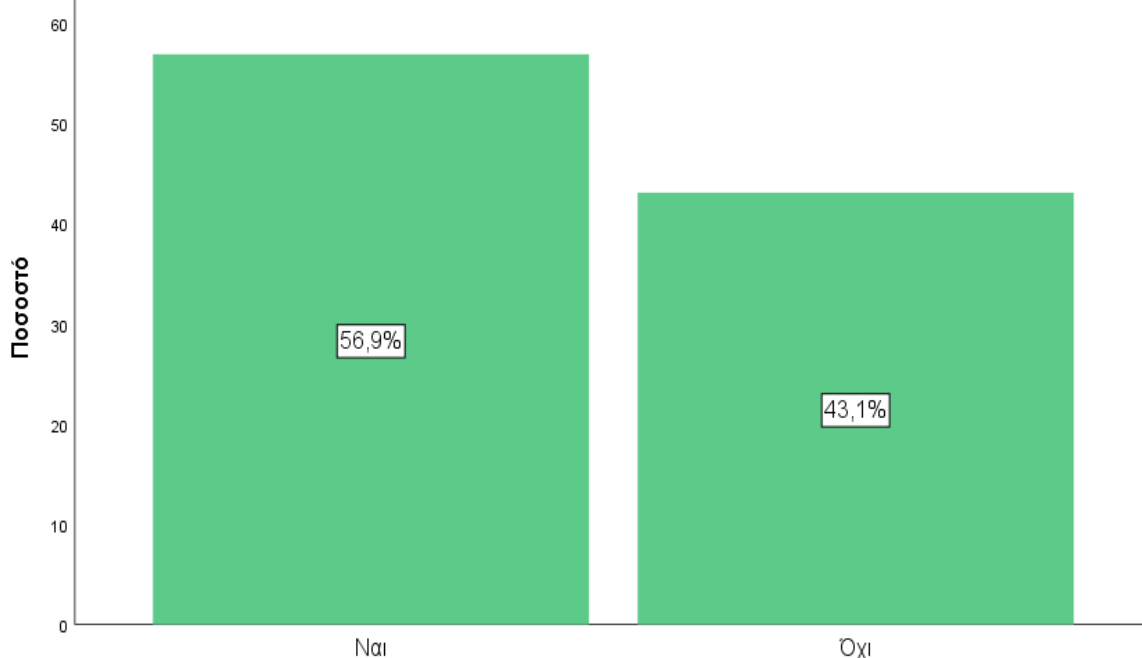
Έχετε βιώσει τώρα ή στο παρελθόν δυσκολίες ή αρνητικές διακρίσεις στην άσκηση των καθηκόντων σας λόγω της βαθμίδας σας;



Clustered Bar Percent of Έχετε βιώσει τώρα ή στο παρελθόν δυσκολίες ή αρνητικές διακρίσεις στην άσκηση των καθηκόντων σας λόγω της βαθμίδας σας; by Βαθμίδα (Ομαδοποιημένη)

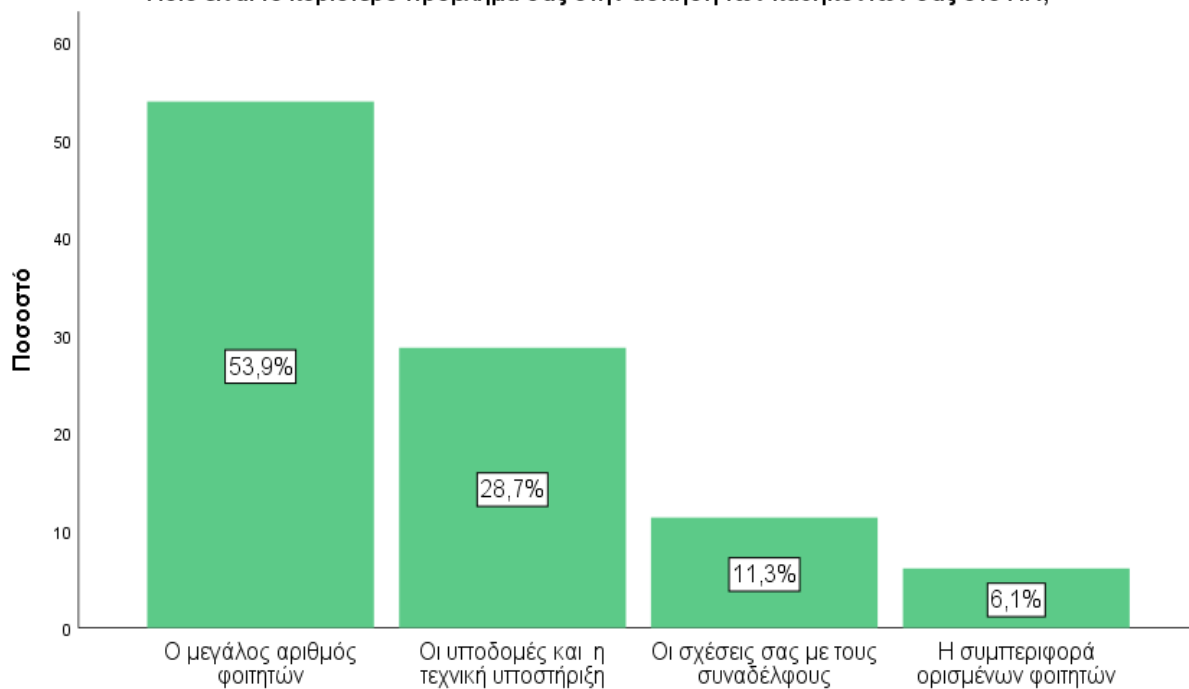


Θεωρείτε ότι για τις γυναίκες γενικά είναι πιο δύσκολη η ανέλιξη τους στις ακαδημαϊκές βαθμίδες;



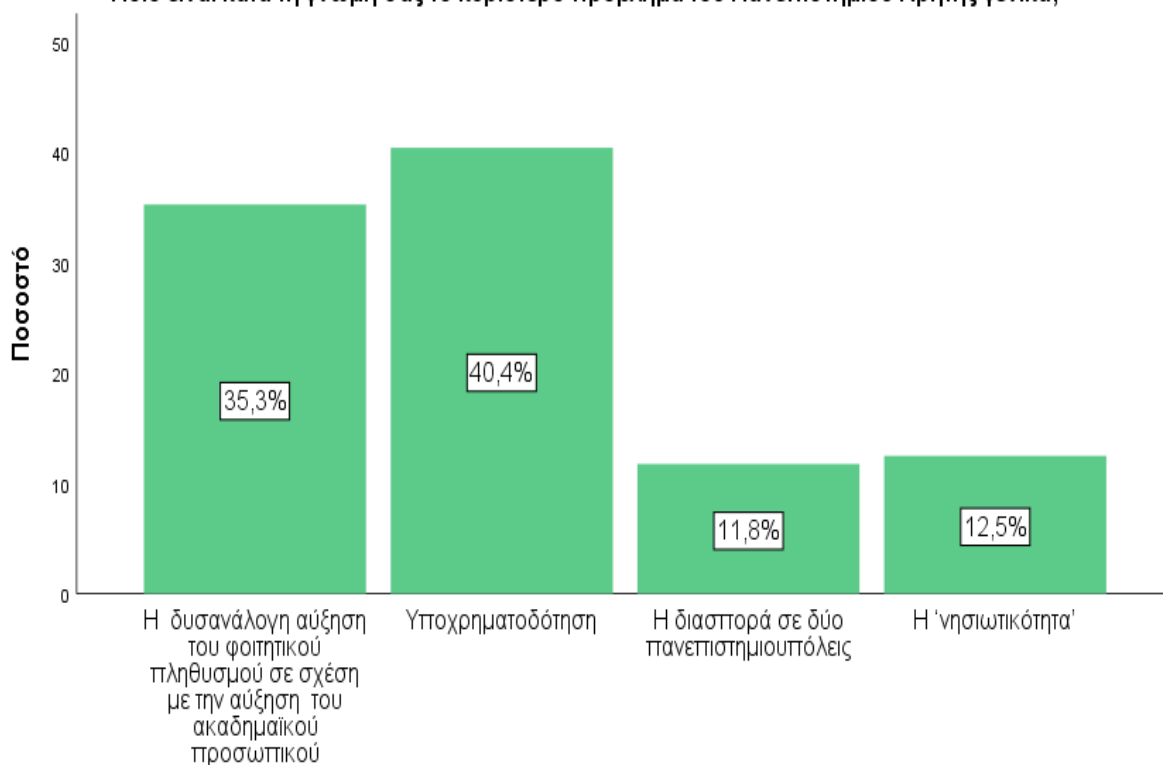
Απάντησαν μόνο γυναίκες

Ποιο είναι το κυριότερο πρόβλημά σας στην άσκηση των καθηκόντων σας στο ΠΚ;



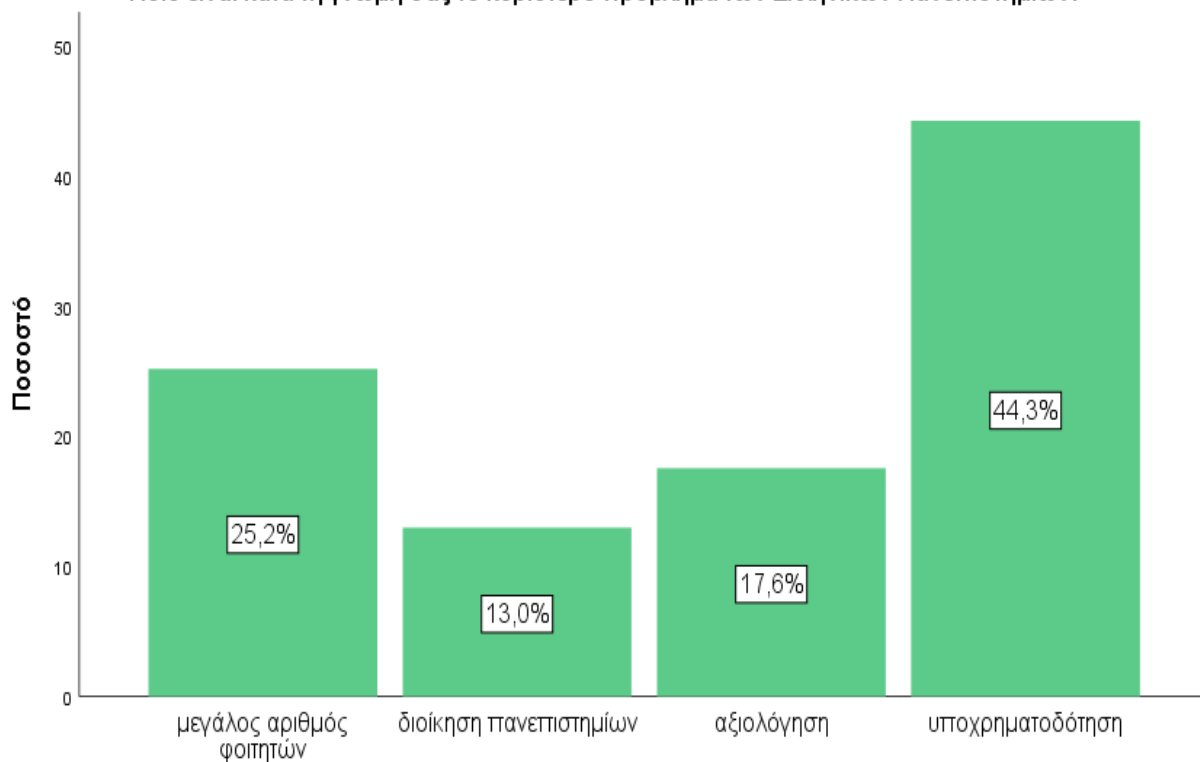
Δεν υπάρχει σημαντική διαφορά ανά φύλο & Σχολή

Ποιο είναι κατά τη γνώμη σας το κυριότερο πρόβλημα του Πανεπιστημίου Κρήτης γενικά;



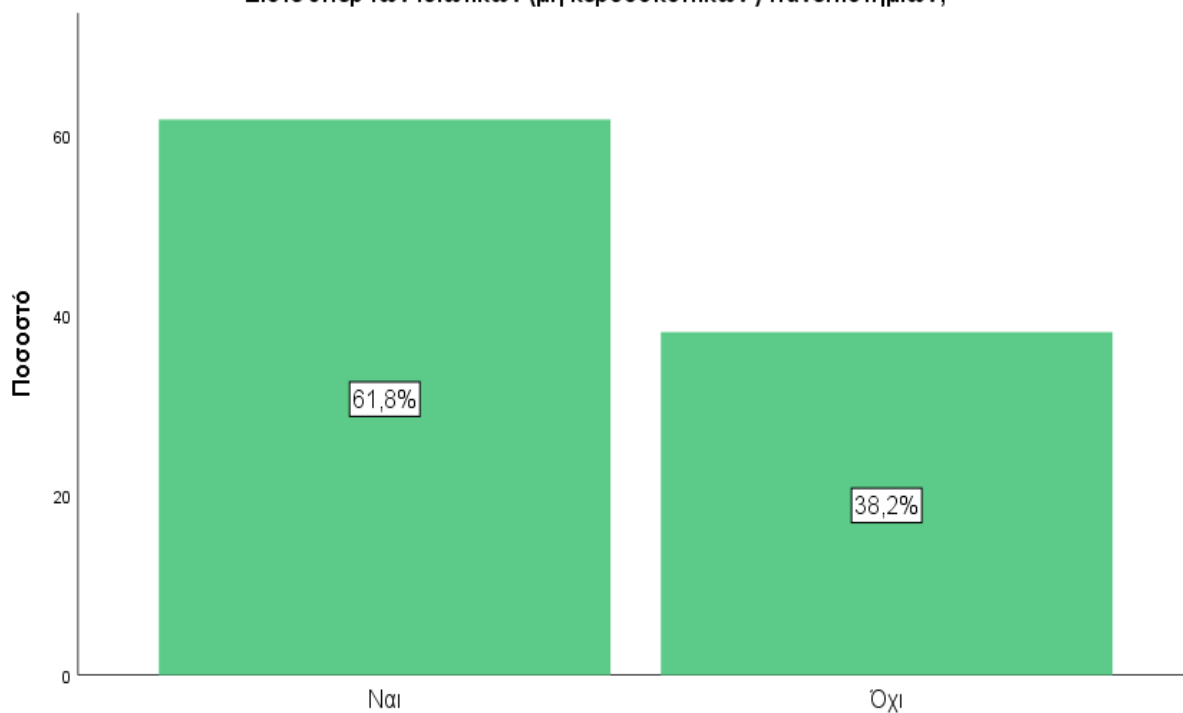
Δεν υπάρχει σημαντική διαφορά ανά φύλο & Σχολή

Ποιο είναι κατά τη γνώμη σας το κυριότερο πρόβλημα των Ελληνικών Πανεπιστημίων:

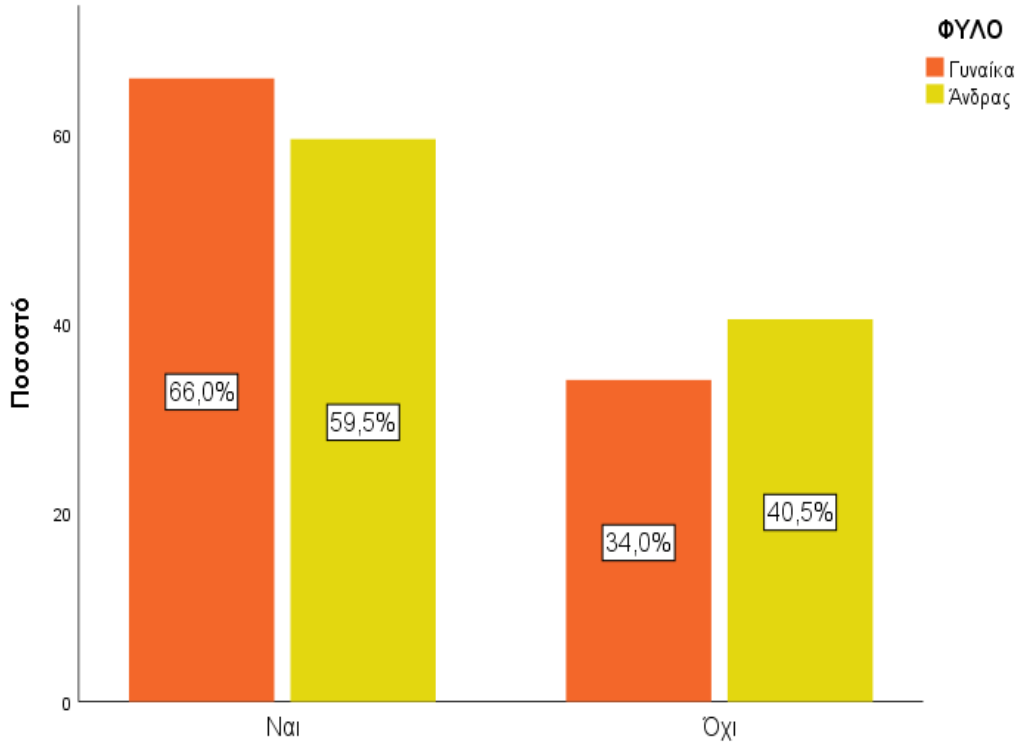


Δεν υπάρχει σημαντική διαφορά ανά φύλο & Σχολή

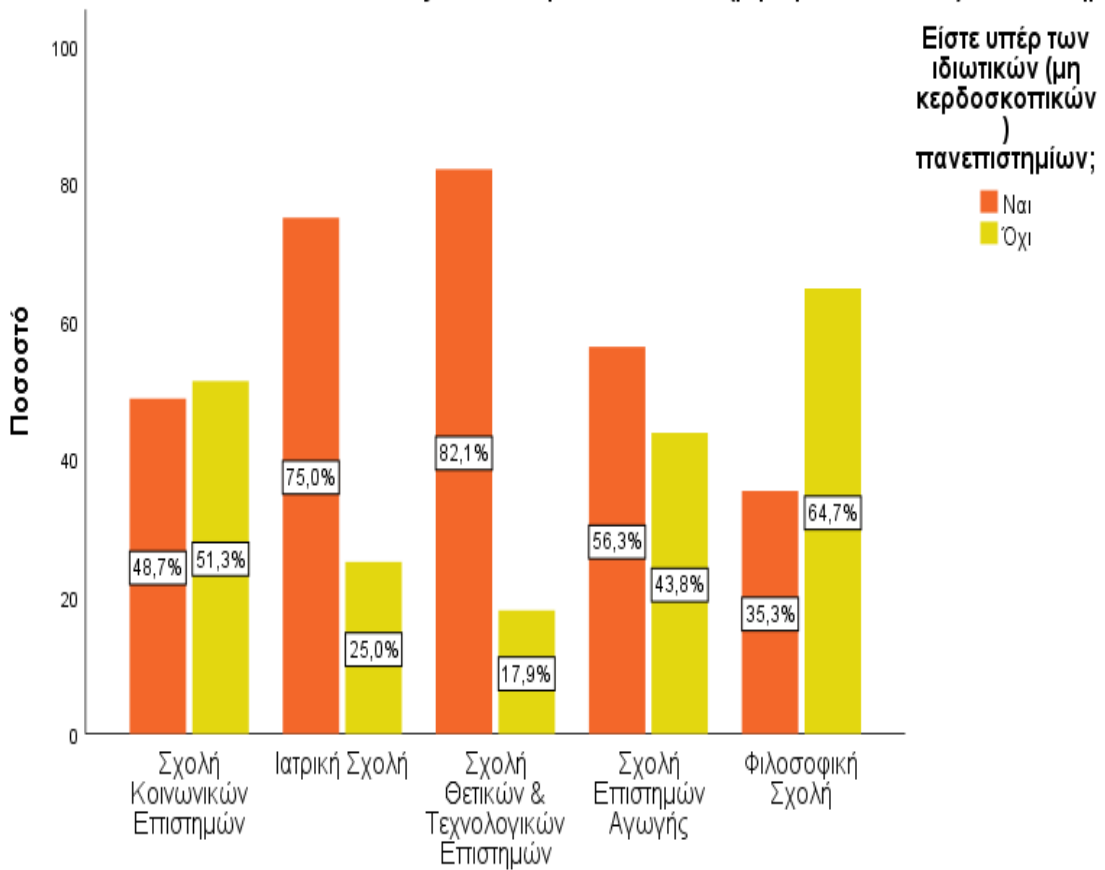
Είστε υπέρ των ιδιωτικών (μη κερδοσκοπικών) πανεπιστημίων;



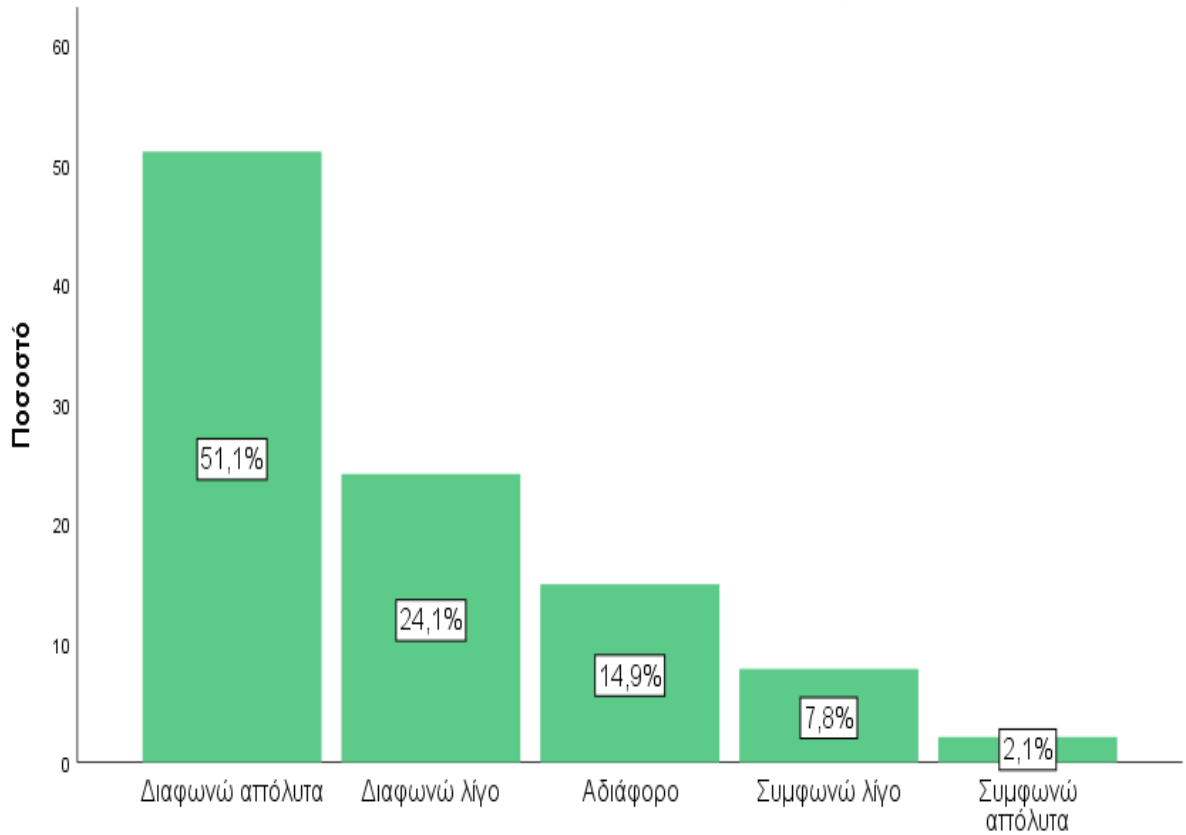
Clustered Bar Percent of Είστε υπέρ των ιδιωτικών (μη κερδοσκοπικών) πανεπιστημίων; by ΦΥΛΟ



Clustered Bar Percent of ΣΧΟΛΗ by Είστε υπέρ των ιδιωτικών (μη κερδοσκοπικών) πανεπιστημίων;

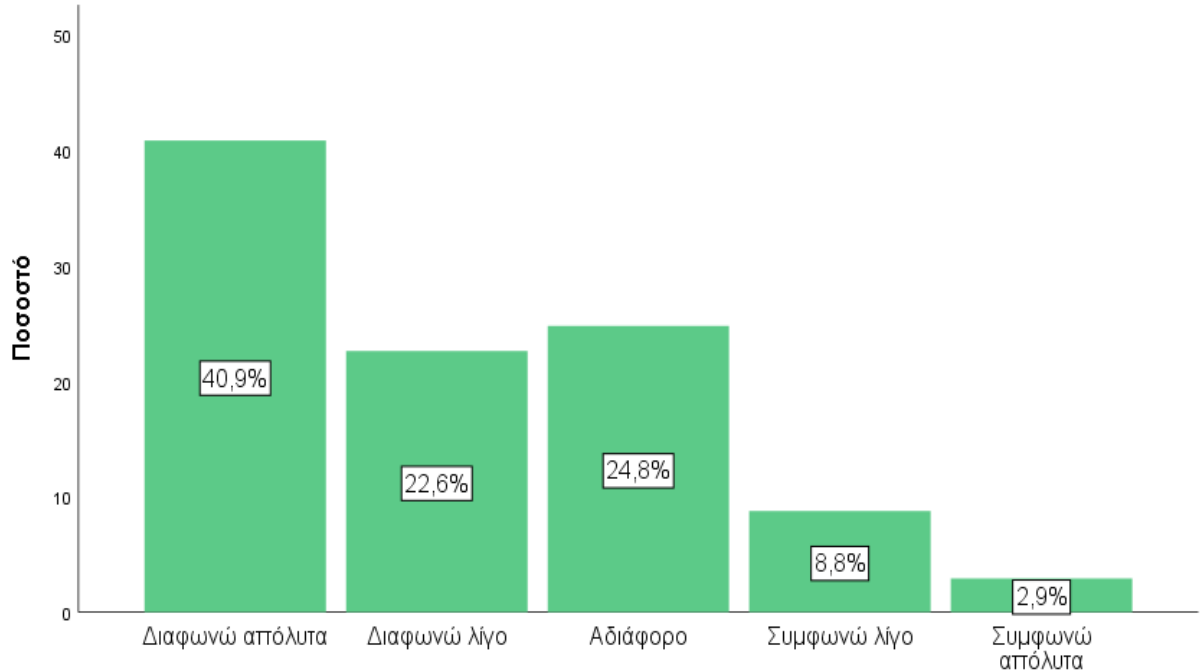


Συμφωνείτε με τη μετατροπή των ΤΕΙ σε πανεπιστήμια ;

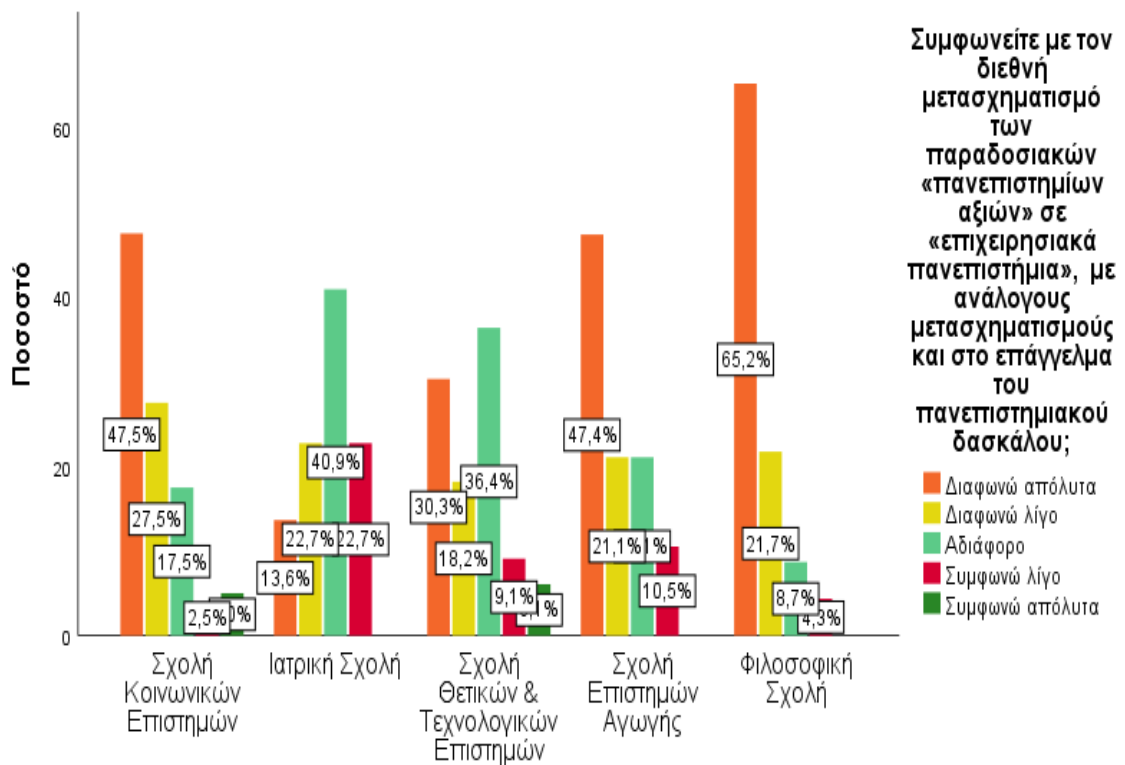


Δεν υπάρχει σημαντική διαφορά ανά φύλο & Σχολή

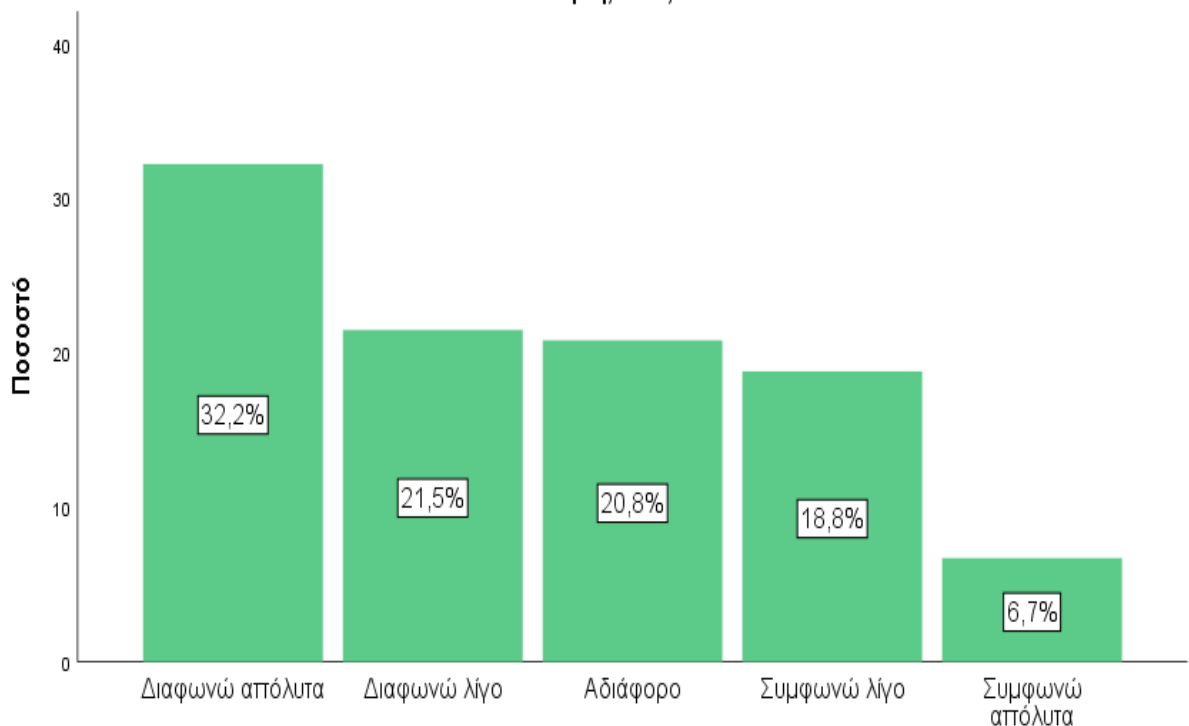
Συμφωνείτε με τον διεθνή μετασχηματισμό των παραδοσιακών «πανεπιστημίων αξιών» σε «επιχειρησιακά πανεπιστήμια», με ανάλογους μετασχηματισμούς και στο επάγγελμα του πανεπιστημιακού δασκάλου;



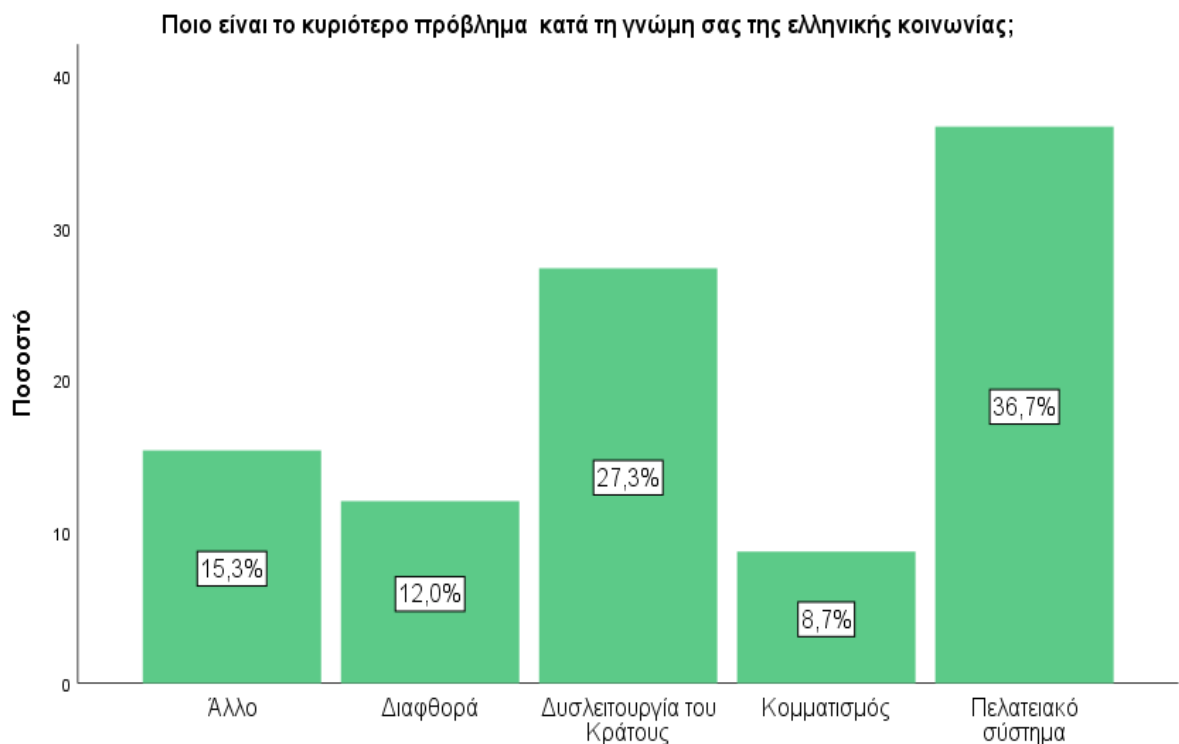
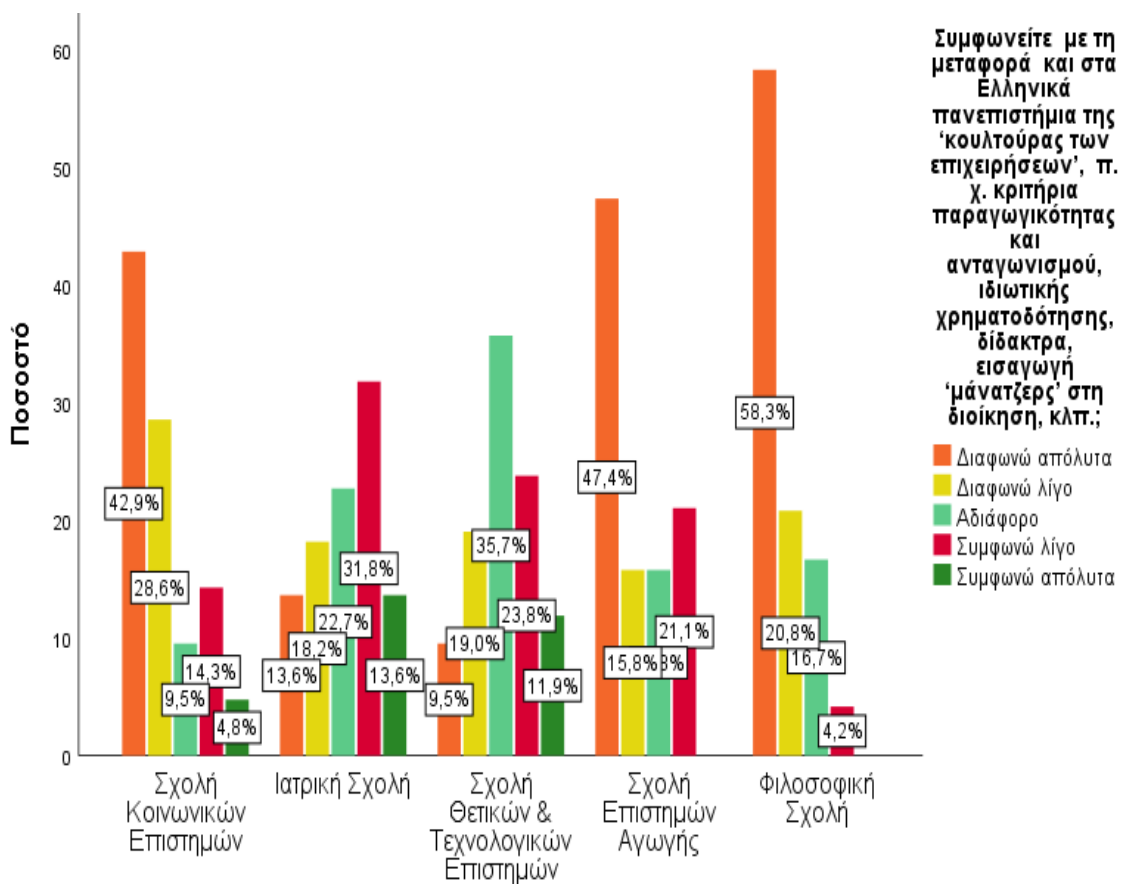
Δεν υπάρχει σημαντική διαφορά ανά φύλο, όμως υπάρχει διαφορά ανά Σχολή



Συμφωνείτε με τη μεταφορά και στα Ελληνικά πανεπιστήμια της 'κουλτούρας των επιχειρήσεων', π.χ. κριτήρια παραγωγικότητας και ανταγωνισμού, ιδιωτικής χρηματοδότησης, δίδακτρα, εισαγωγή 'μάντζερς' στη διοίκηση, κλπ.;

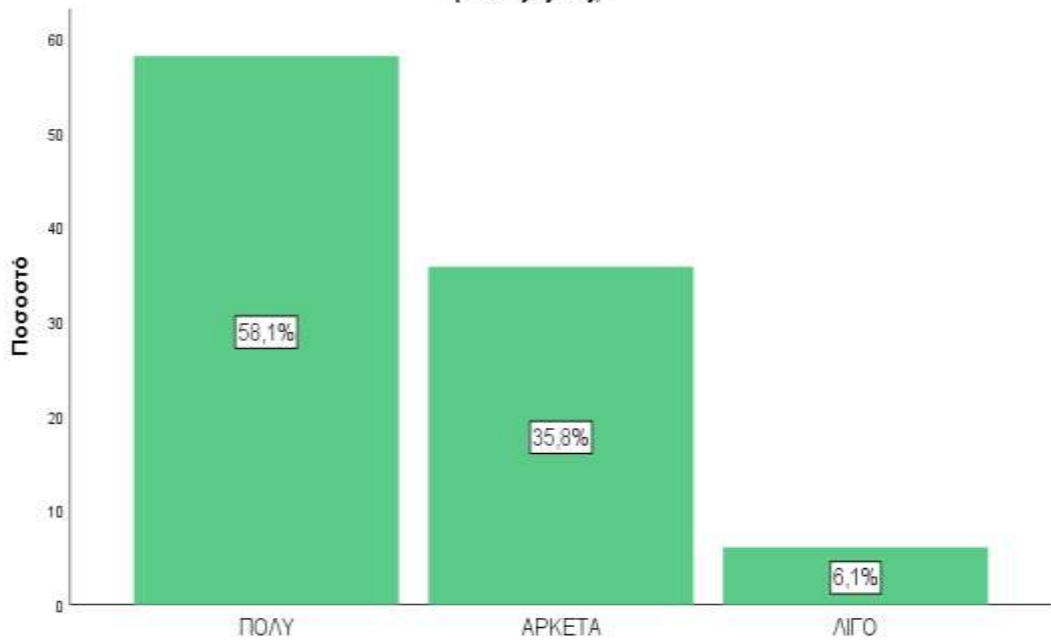


Δεν υπάρχει σημαντική διαφορά ανά φύλο, όμως υπάρχει διαφορά ανά Σχολή

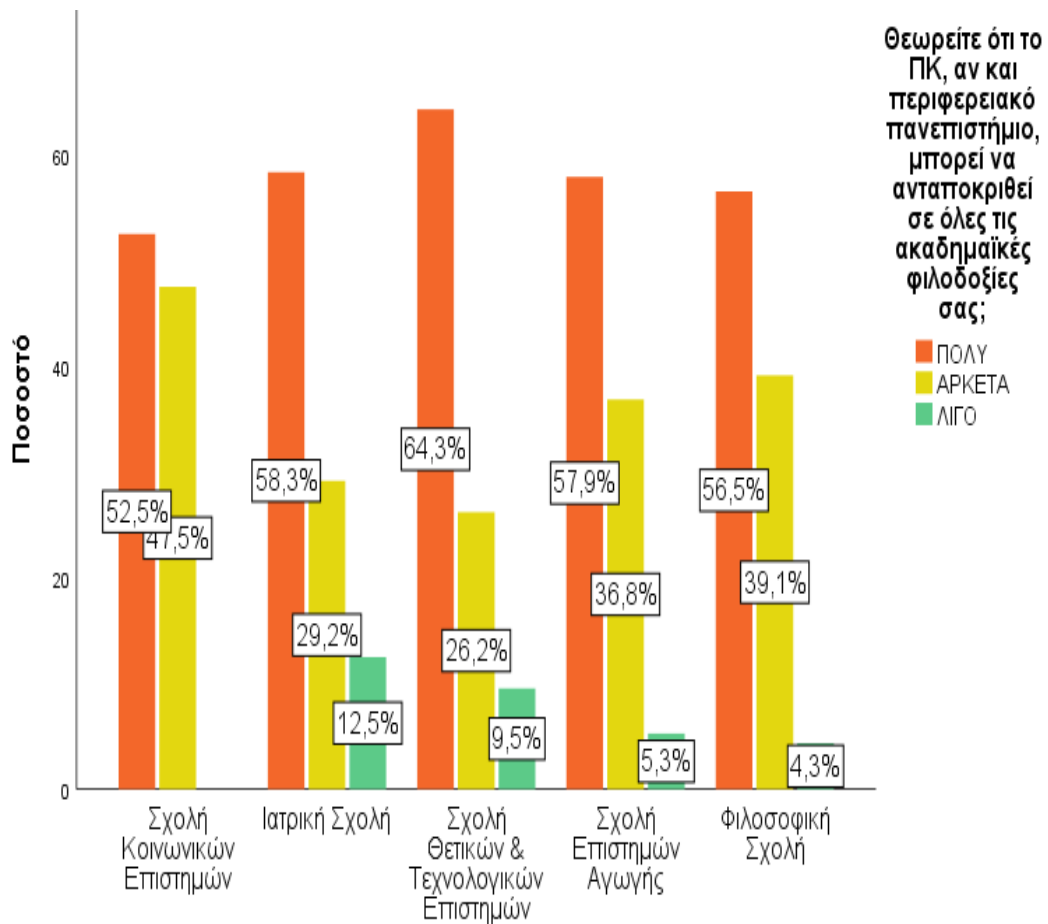


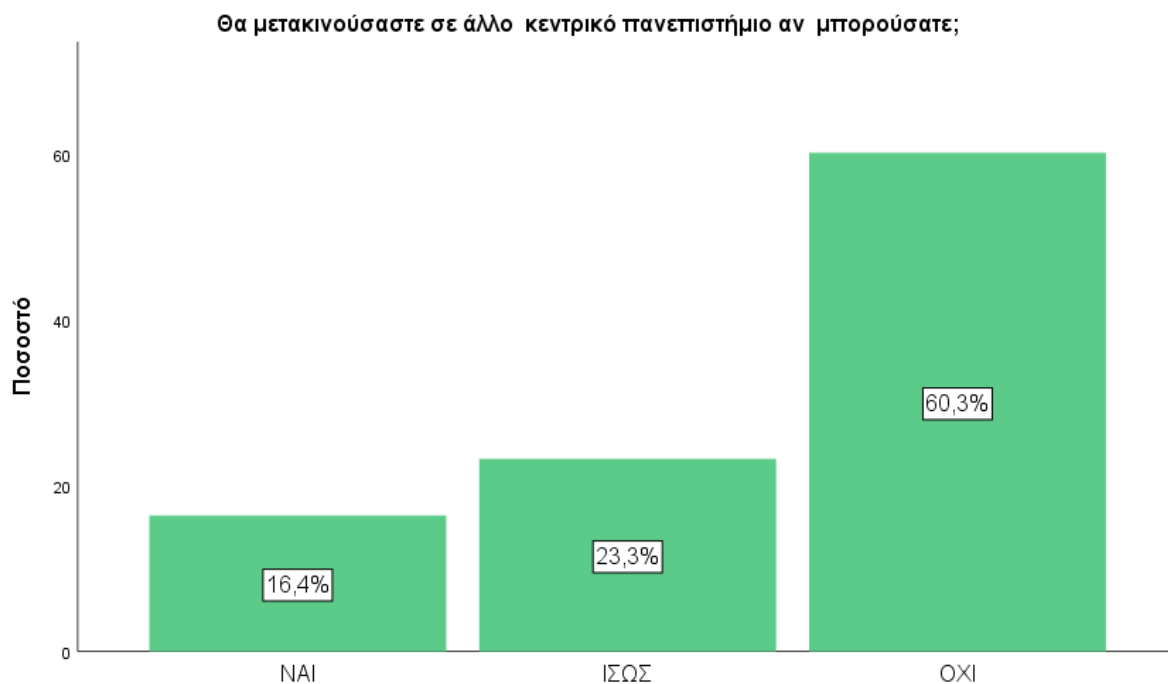
Δεν υπάρχει σημαντική διαφορά ανά φύλο & Σχολή

Θεωρείτε ότι το ΠΚ, αν και περιφερειακό πανεπιστήμιο, μπορεί να ανταποκριθεί σε όλες τις ακαδημαϊκές φιλοδοξίες σας;

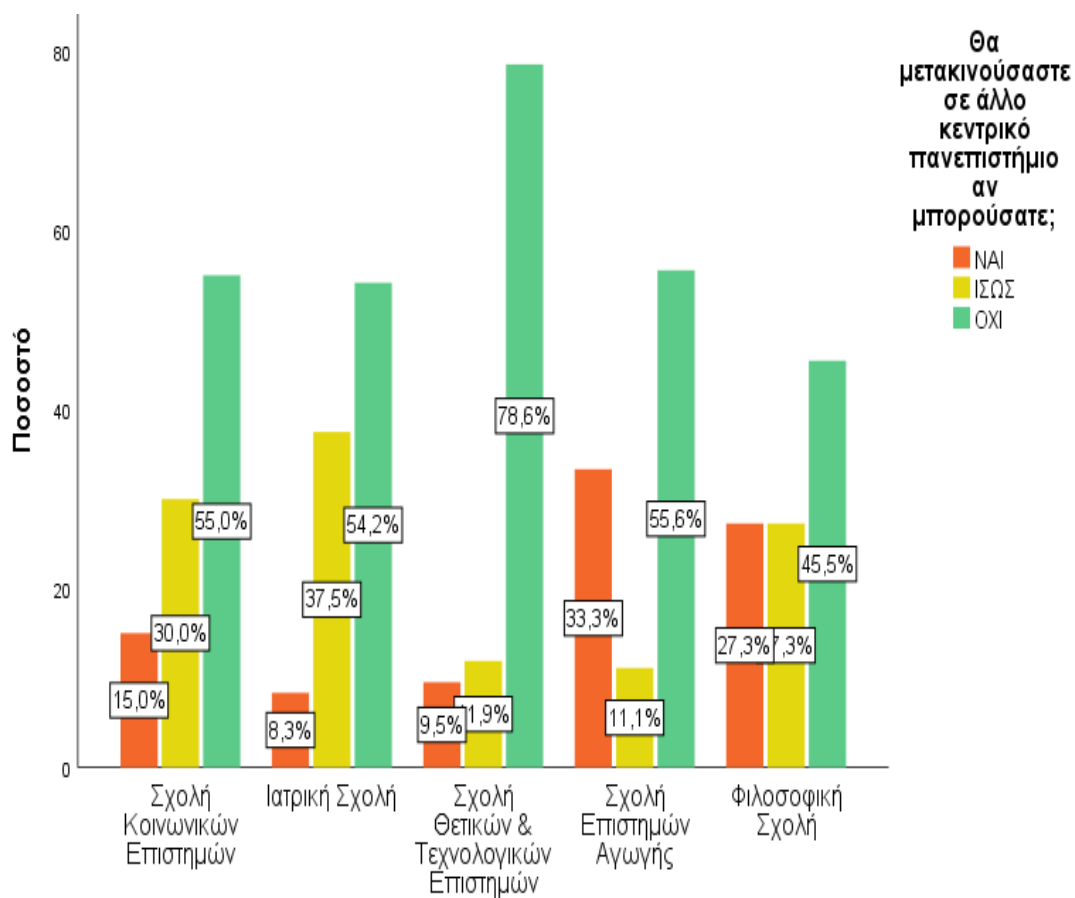


Δεν υπάρχει σημαντική διαφορά ανά φύλο, όμως υπάρχει διαφορά ανά Σχολή





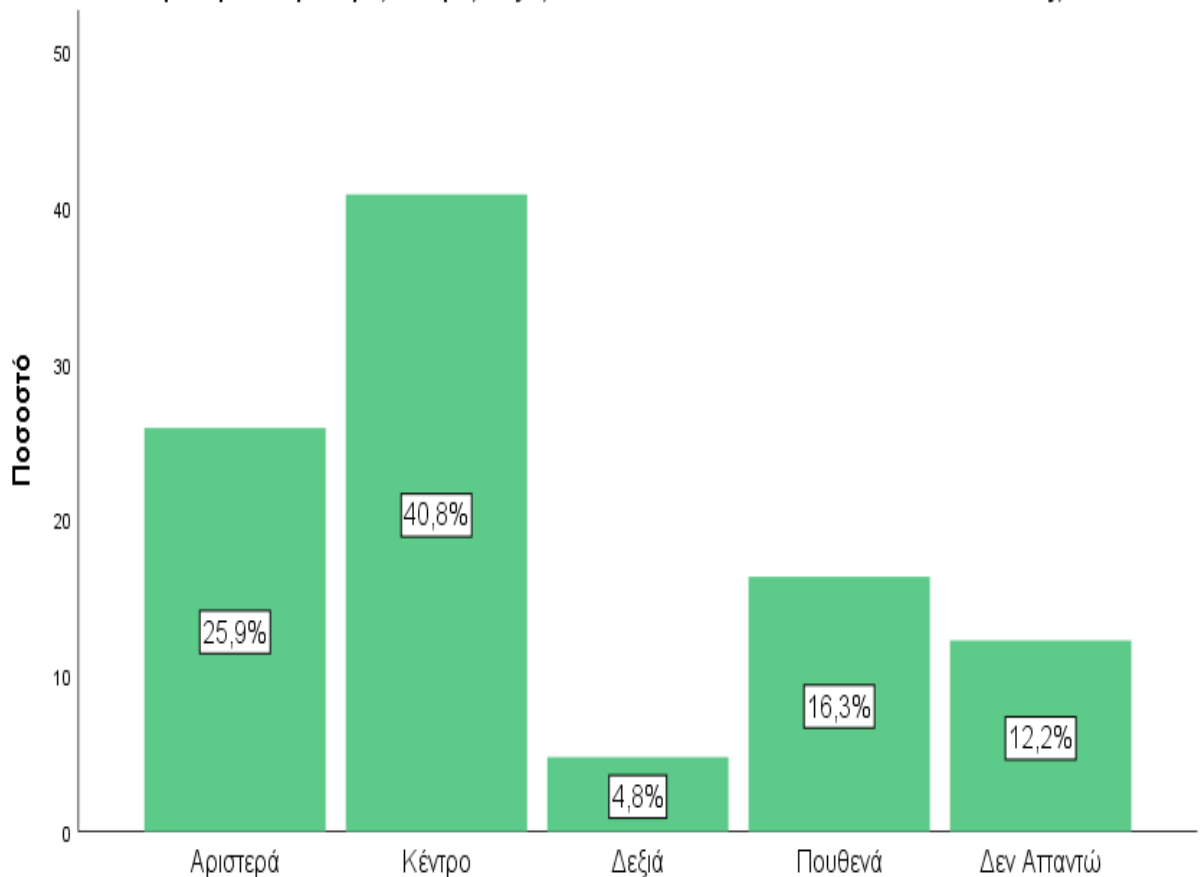
Δεν υπάρχει σημαντική διαφορά ανά φύλο, όμως υπάρχει διαφορά ανά Σχολή



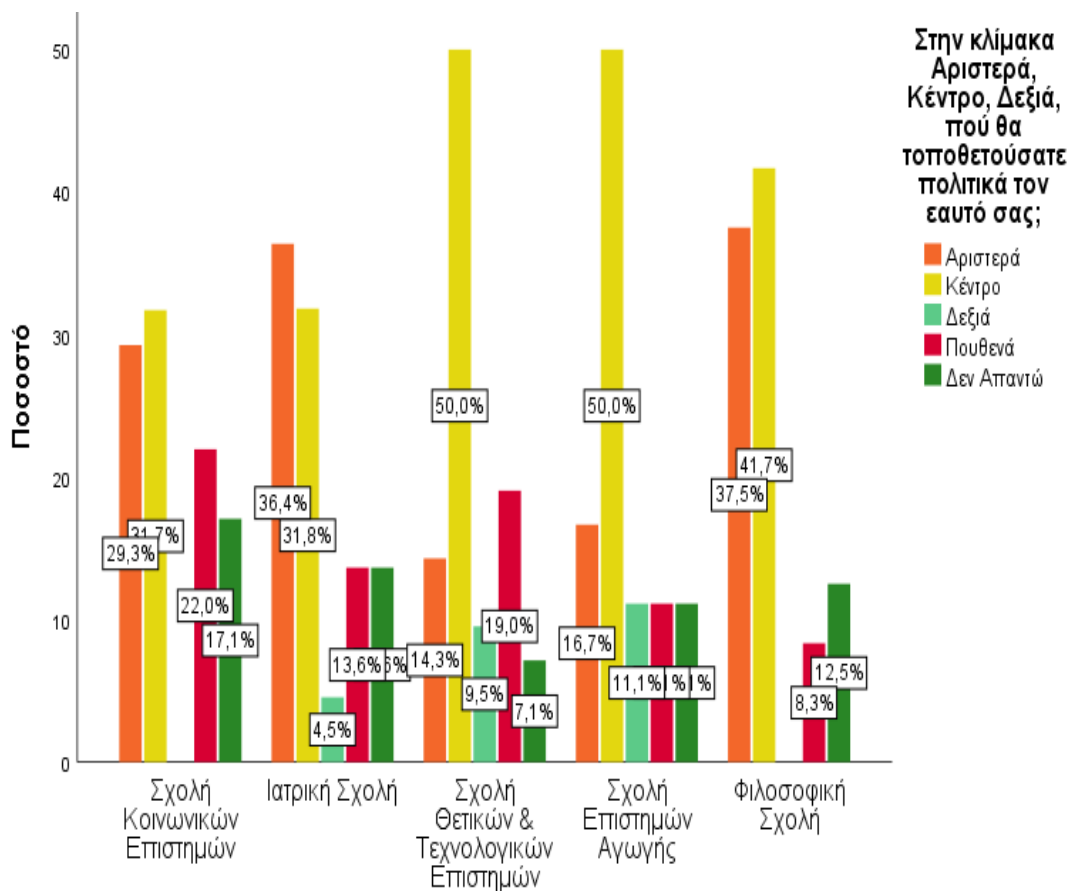
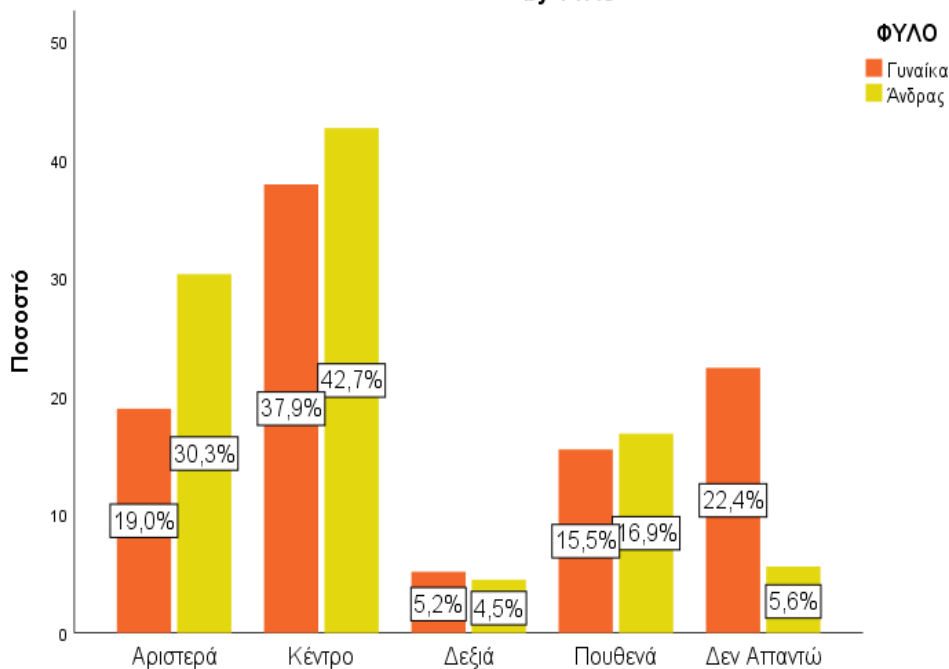
Στην κλίμακα Αριστερά, Κέντρο, Δεξιά, πού θα τοποθετούσατε πολιτικά τον εαυτό σας;

		Frequency	Percent	Valid Percent	Cumulative Percent
Valid	Αριστερά	38	22,4	25,9	25,9
	Κέντρο	60	35,3	40,8	66,7
	Δεξιά	7	4,1	4,8	71,4
	Πουθενά	24	14,1	16,3	87,8
	Δεν Απαντώ	18	10,6	12,2	100,0
	Total	147	86,5	100,0	
Missing	System	23	13,5		
Total		170	100,0		

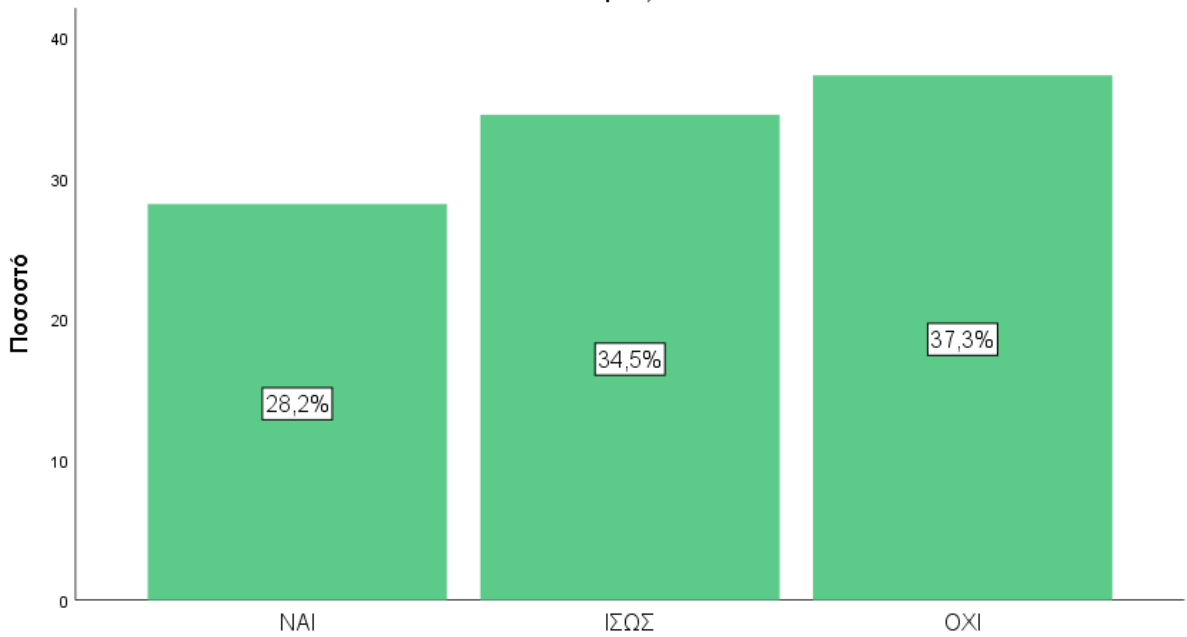
Στην κλίμακα Αριστερά, Κέντρο, Δεξιά, πού θα τοποθετούσατε πολιτικά τον εαυτό σας;



Clustered Bar Percent of Στην κλίμακα Αριστερά, Κέντρο, Δεξιά, πού θα τοποθετούσατε πολιτικά τον εαυτό σας; by ΦΥΛΟ

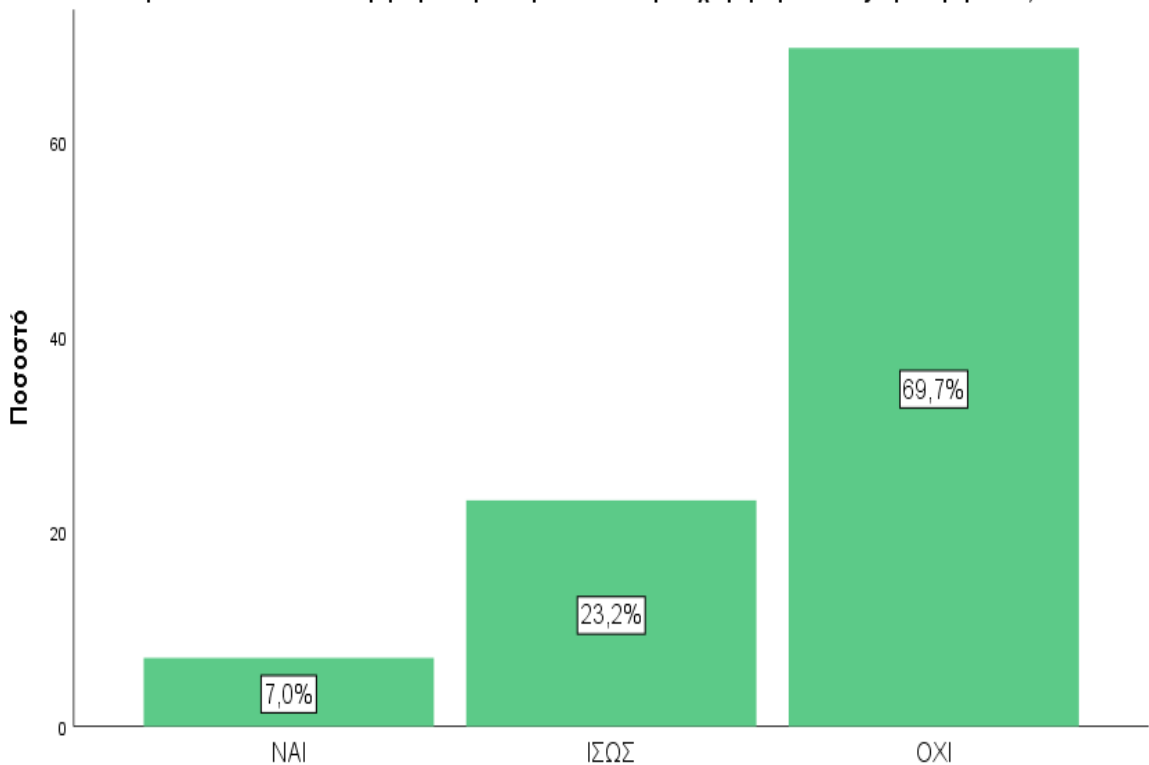


Θα μετακινούσατε σε ιδιωτικό πανεπιστήμιο με πολύ καλύτερο μισθό αν λειτουργούσαν στη χώρα ιδιωτικά πανετήμια ;



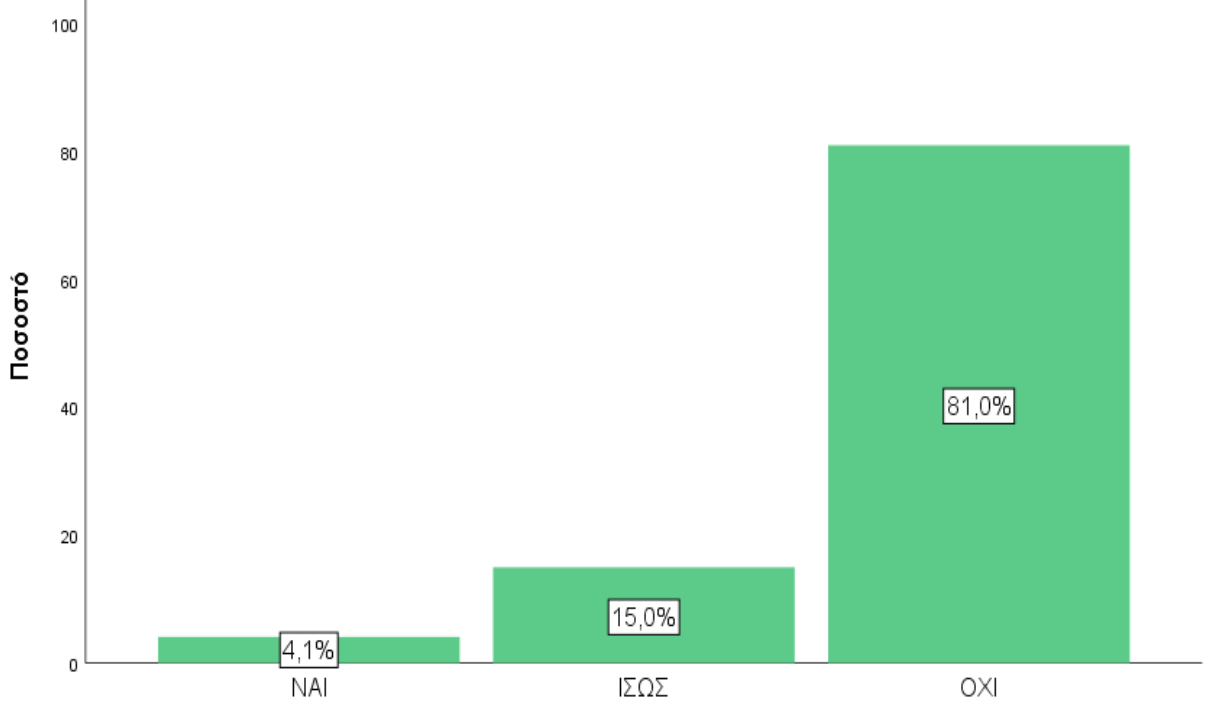
Δεν υπάρχει σημαντική διαφορά ανά φύλο & Σχολή

Θα μετακινούσατε σε υψηλόμισθη θέση σε ιδιωτική επιχείρηση αν σας προσφερόταν;



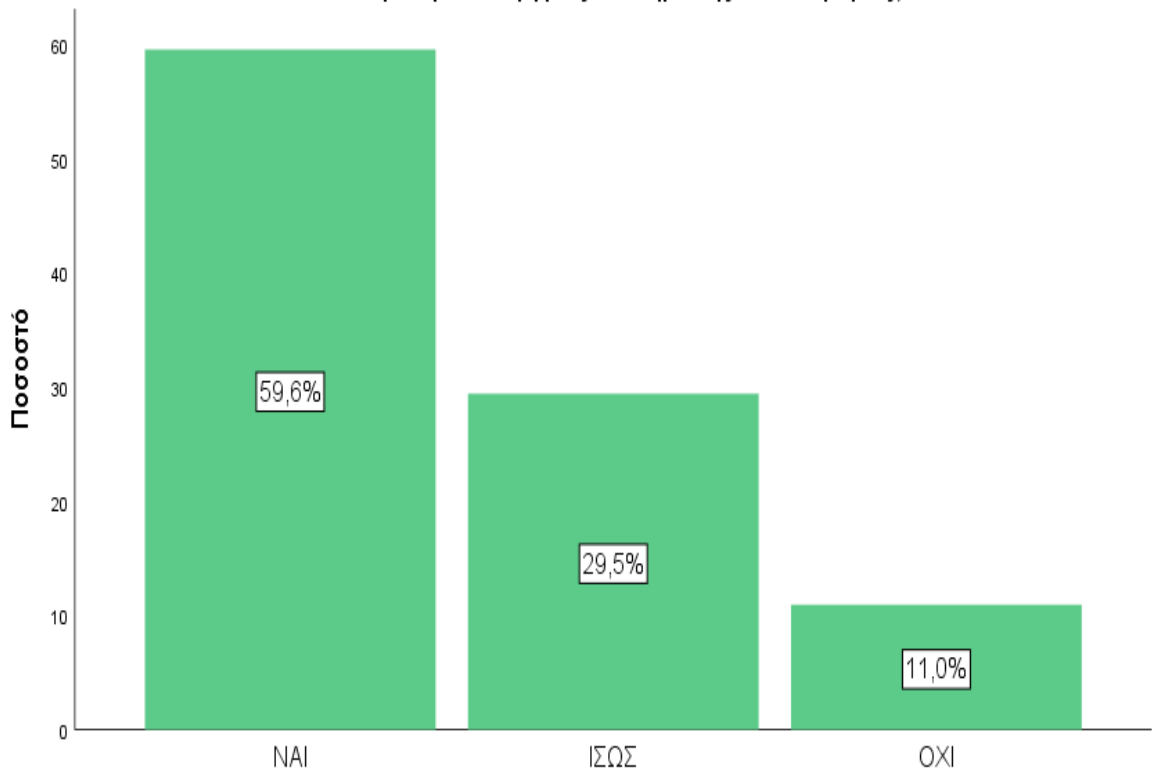
Δεν υπάρχει σημαντική διαφορά ανά φύλο & Σχολή

Θα μεταπηδούσατε από το ΠΚ στην τοπική ή κεντρική πολιτική ως αιρετός ή εντεταλμένος;



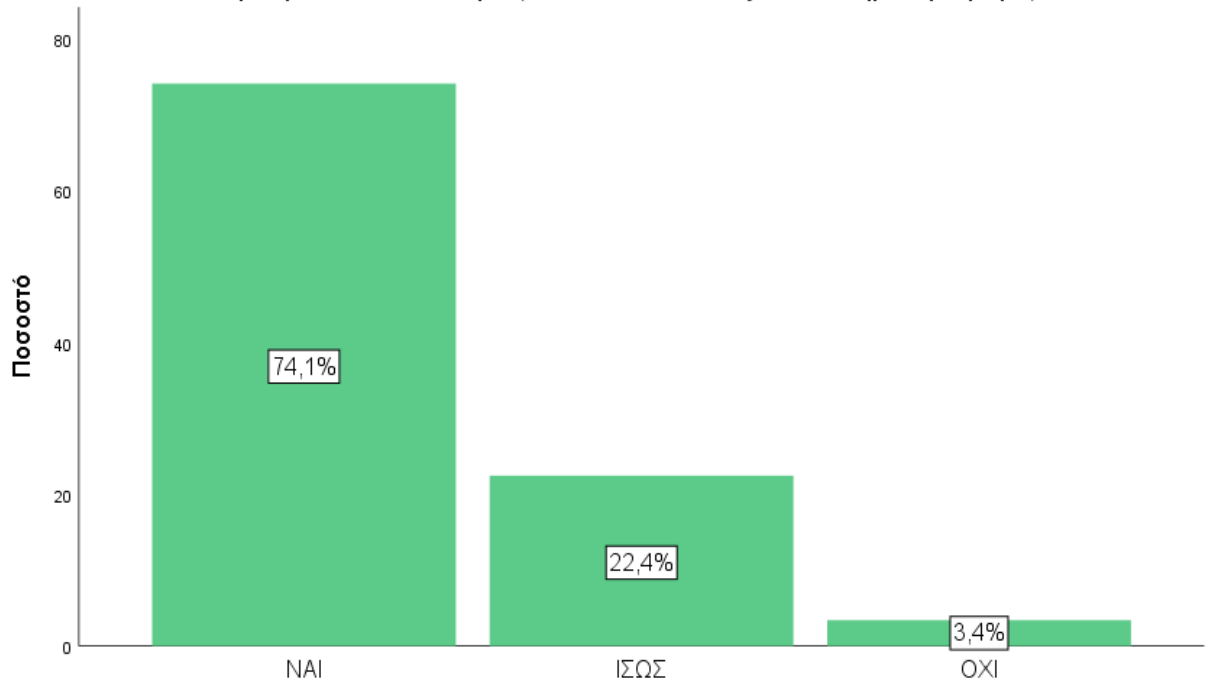
Δεν υπάρχει σημαντική διαφορά ανά φύλο & Σχολή

Θεωρείτε ότι η μείωση των αμοιβών και γενικά οι χαμηλοί μισθοί των Ελλήνων πανεπιστημιακών δρουν ανασταλτικά για την επιλογή μιας ακαδημαϊκής σταδιοδρομίας;



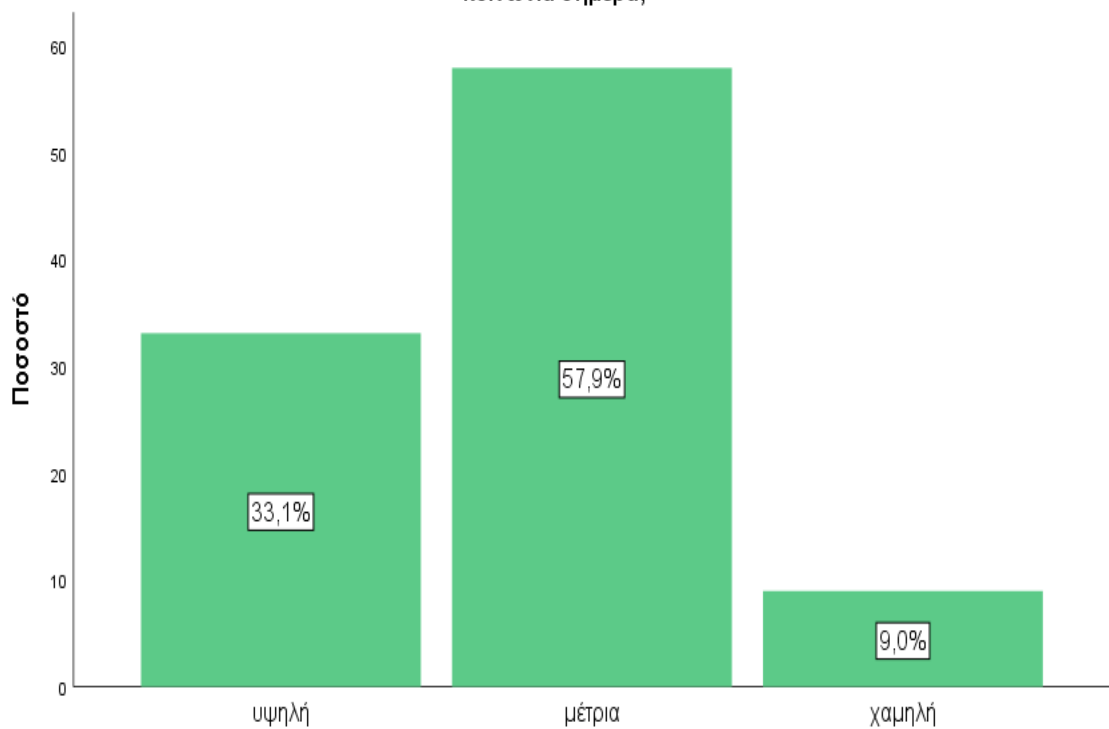
Δεν υπάρχει σημαντική διαφορά ανά φύλο & Σχολή

Αν θα μπορούσατε να επιλέγατε, θα ακολουθούσατε ξανά ακαδημαϊκή καριέρα;

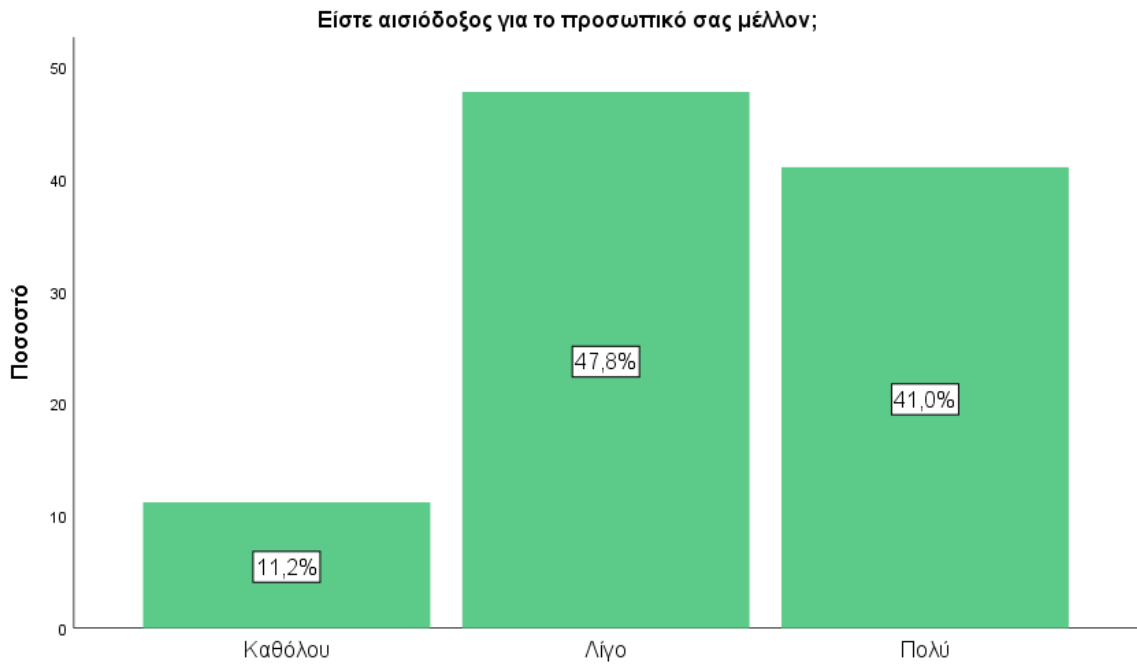


Δεν υπάρχει σημαντική διαφορά ανά φύλο & Σχολή

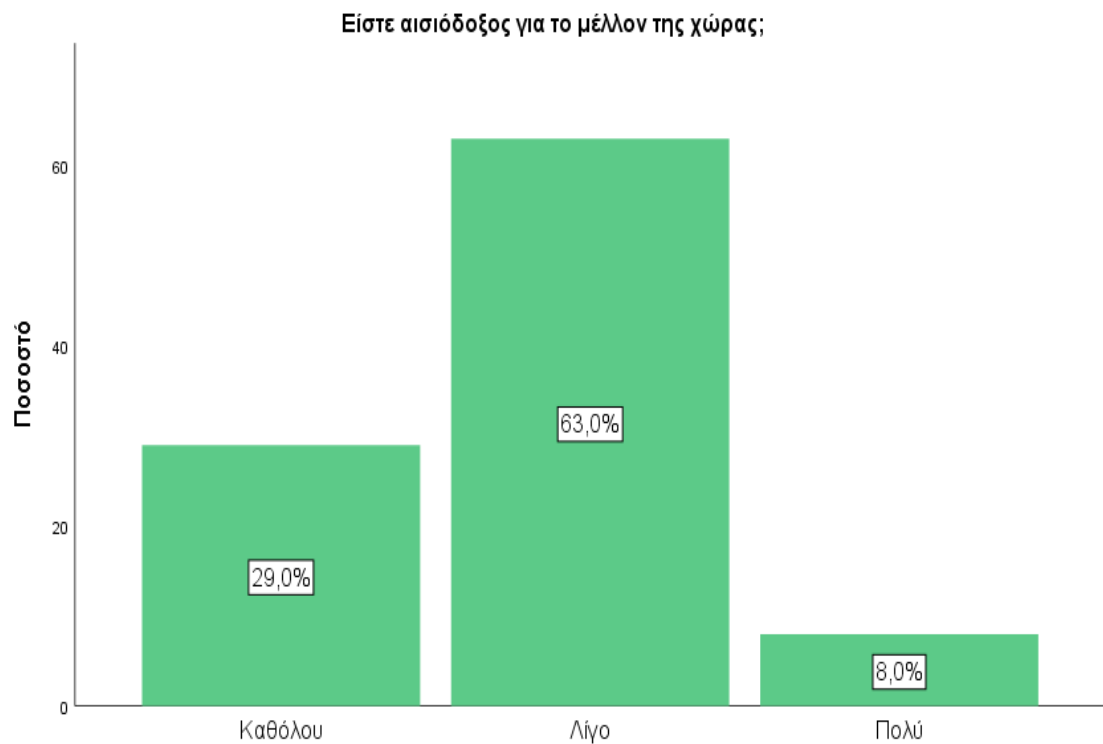
Θεωρείτε ότι ο πανεπιστημιακός δάσκαλος έχει δημόσια αποδοχή (κύρος) και κοινωνική θέση στην ελληνική κοινωνία σήμερα;



Δεν υπάρχει σημαντική διαφορά ανά φύλο & Σχολή



Δεν υπάρχει σημαντική διαφορά ανά φύλο & Σχολή



Δεν υπάρχει σημαντική διαφορά ανά φύλο & Σχολή